

Аудиторское заключение  
независимого аудитора  
о бухгалтерской (финансовой) отчетности  
**акционерного общества «Чеченэнерго»**  
за 2020 год

*Февраль 2021 г.*

**Аудиторское заключение  
независимого аудитора  
о бухгалтерской (финансовой) отчетности  
акционерного общества «Чеченэнерго»**

---

---

| <b>Содержание</b>   | <b>Стр.</b> |
|---|-------------|
| Аудиторское заключение независимого аудитора  | 3           |
| Приложения  |             |
| Бухгалтерская (финансовая) отчетность акционерного общества<br>«Чеченэнерго» за 2020 год: |             |
| Бухгалтерский баланс  | 6           |
| Отчет о финансовых результатах  | 8           |
| Приложения к бухгалтерскому балансу и отчету о финансовых<br>результатах                  | 9           |

## **Аудиторское заключение независимого аудитора**

Акционерам акционерного общества «Чеченэнерго»  
Совету директоров акционерного общества «Чеченэнерго»

### **Мнение**

Мы провели аудит бухгалтерской (финансовой) отчетности акционерного общества «Чеченэнерго» (далее - «Общество»), состоящей из бухгалтерского баланса по состоянию на 31 декабря 2020 г., отчета о финансовых результатах за 2020 год и приложений к ним.

По нашему мнению, прилагаемая бухгалтерская (финансовая) отчетность отражает достоверно во всех существенных отношениях финансовое положение Общества по состоянию на 31 декабря 2020 г., а также его финансовые результаты и движение денежных средств за 2020 год в соответствии с установленными в Российской Федерации правилами составления бухгалтерской (финансовой) отчетности.

### **Основание для выражения мнения**

Мы провели аудит в соответствии с Международными стандартами аудита (МСА). Наши обязанности в соответствии с этими стандартами описаны далее в разделе «Ответственность аудитора за аудит бухгалтерской (финансовой) отчетности» нашего заключения. Мы независимы по отношению к Обществу в соответствии с принятым Советом по международным стандартам этики для бухгалтеров (СМСЭБ) Международным кодексом этики профессиональных бухгалтеров (включая международные стандарты независимости) (Кодекс СМСЭБ) и этическими требованиями, применимыми к нашему аудиту бухгалтерской (финансовой) отчетности в Российской Федерации, и нами выполнены прочие этические обязанности в соответствии с этими требованиями и Кодексом СМСЭБ. Мы полагаем, что полученные нами аудиторские доказательства являются достаточными и надлежащими, чтобы служить основанием для выражения нашего мнения.

### **Существенная неопределенность в отношении непрерывности деятельности**

Мы обращаем внимание на пункт 18 «Информация о непрерывности деятельности» пояснений к бухгалтерскому балансу и отчету о финансовых результатах, в котором указано, что Общество понесло чистый убыток в сумме 2 890 877 тыс. руб. в течение года, закончившегося 31 декабря 2020 г., и на эту дату краткосрочные обязательства Общества превысили его оборотные активы на 1 797 862 тыс. руб. Как указано в пункте 18 «Информация о непрерывности деятельности» пояснений к бухгалтерскому балансу и отчету о финансовых результатах, эти события или условия, а также прочие изложенные обстоятельства указывают на наличие существенной неопределенности, которая может вызвать значительные сомнения в способности Общества продолжать непрерывно свою деятельность. Мы не выражаем модифицированного мнения в связи с этим вопросом.

## **Ответственность руководства и совета директоров за бухгалтерскую (финансовую) отчетность**

Руководство несет ответственность за подготовку и достоверное представление указанной бухгалтерской (финансовой) отчетности в соответствии с установленными в Российской Федерации правилами составления бухгалтерской (финансовой) отчетности и за систему внутреннего контроля, которую руководство считает необходимой для подготовки бухгалтерской (финансовой) отчетности, не содержащей существенных искажений вследствие недобросовестных действий или ошибок.

При подготовке бухгалтерской (финансовой) отчетности руководство несет ответственность за оценку способности Общества продолжать непрерывно свою деятельность, за раскрытие в соответствующих случаях сведений, относящихся к непрерывности деятельности, и за составление отчетности на основе допущения о непрерывности деятельности, за исключением случаев, когда руководство намеревается ликвидировать Общество, прекратить его деятельность или когда у руководства нет реальной альтернативы таким действиям.

Совет директоров несет ответственность за надзор за процессом подготовки бухгалтерской (финансовой) отчетности Общества.

## **Ответственность аудитора за аудит бухгалтерской (финансовой) отчетности**

Наши цели заключаются в получении разумной уверенности в том, что бухгалтерская (финансовая) отчетность в целом не содержит существенных искажений вследствие недобросовестных действий или ошибок, и в выпуске аудиторского заключения, содержащего наше мнение. Разумная уверенность представляет собой высокую степень уверенности, но не является гарантией того, что аудит, проведенный в соответствии с Международными стандартами аудита, всегда выявит существенное искажение при его наличии. Искажения могут быть результатом недобросовестных действий или ошибок и считаются существенными, если можно обоснованно предположить, что по отдельности или в совокупности они могли бы повлиять на экономические решения пользователей, принимаемые на основе этой бухгалтерской (финансовой) отчетности.

В рамках аудита, проводимого в соответствии с Международными стандартами аудита, мы применяем профессиональное суждение и сохраняем профессиональный скептицизм на протяжении всего аудита. Кроме того, мы выполняем следующее:

- ▶ выявляем и оцениваем риски существенного искажения бухгалтерской (финансовой) отчетности вследствие недобросовестных действий или ошибок; разрабатываем и проводим аудиторские процедуры в ответ на эти риски; получаем аудиторские доказательства, являющиеся достаточными и надлежащими, чтобы служить основанием для выражения нашего мнения. Риск необнаружения существенного искажения в результате недобросовестных действий выше, чем риск необнаружения существенного искажения в результате ошибок, так как недобросовестные действия могут включать сговор, подлог, умышленный пропуск, искаженное представление информации или действия в обход системы внутреннего контроля;
- ▶ получаем понимание системы внутреннего контроля, имеющей значение для аудита, с целью разработки аудиторских процедур, соответствующих обстоятельствам, но не с целью выражения мнения об эффективности системы внутреннего контроля Общества;



Совершенство бизнеса,  
улучшаем мир

- ▶ оцениваем надлежащий характер применяемой учетной политики и обоснованность оценочных значений, рассчитанных руководством, и соответствующего раскрытия информации;
- ▶ делаем вывод о правомерности применения руководством допущения о непрерывности деятельности, и, на основании полученных аудиторских доказательств, вывод о том, имеется ли существенная неопределенность в связи с событиями или условиями, которые могут вызвать значительные сомнения в способности Общества продолжать непрерывно свою деятельность. Если мы приходим к выводу о наличии существенной неопределенности, мы должны привлечь внимание в нашем аудиторском заключении к соответствующему раскрытию информации в бухгалтерской (финансовой) отчетности или, если такое раскрытие информации является ненадлежащим, модифицировать наше мнение. Наши выводы основаны на аудиторских доказательствах, полученных до даты нашего аудиторского заключения. Однако будущие события или условия могут привести к тому, что Общество утратит способность продолжать непрерывно свою деятельность;
- ▶ проводим оценку представления бухгалтерской (финансовой) отчетности в целом, ее структуры и содержания, включая раскрытие информации, а также того, представляет ли бухгалтерская (финансовая) отчетность лежащие в ее основе операции и события так, чтобы было обеспечено их достоверное представление.

Мы осуществляем информационное взаимодействие с советом директоров, доводя до его сведения, помимо прочего, информацию о запланированном объеме и сроках аудита, а также о существенных замечаниях по результатам аудита, в том числе о значительных недостатках системы внутреннего контроля, если мы выявляем таковые в процессе аудита.

Т.Л. Околотина  
Партнер  
ООО «Эрнст энд Янг»

25 февраля 2021 г.

#### **Сведения об аудируемом лице**

Наименование: акционерное общество «Чеченэнерго»  
Запись внесена в Единый государственный реестр юридических лиц 8 мая 2008 г. и присвоен государственный регистрационный номер 1082031002503.  
Местонахождение: 364020, Россия, Чеченская респ., г. Грозный, Старопромысловское ш., д. 6.

#### **Сведения об аудиторе**

Наименование: ООО «Эрнст энд Янг»  
Запись внесена в Единый государственный реестр юридических лиц 5 декабря 2002 г. и присвоен государственный регистрационный номер 1027739707203.  
Местонахождение: 115035, Россия, г. Москва, Садовническая наб., д. 77, стр. 1.  
ООО «Эрнст энд Янг» является членом Саморегулируемой организации аудиторов Ассоциация «Содружество» (СРО ААС). ООО «Эрнст энд Янг» включено в контрольный экземпляр реестра аудиторов и аудиторских организаций за основным регистрационным номером записи 12006020327.

**Бухгалтерский баланс**  
на 31 декабря 2020 г.

Организация Акционерное общество "Чеченэнерго"  
Идентификационный номер налогоплательщика \_\_\_\_\_  
Вид экономической деятельности Передача электроэнергии  
Организационно-правовая форма/форма собственности Акционерное общество/частная

|                          |            |
|--------------------------|------------|
| Коды                     | 0710001    |
| Форма по ОКУД            | 31 12 2020 |
| Дата (число, месяц, год) | 61503442   |
| по ОКПО                  | 2016081143 |
| ИНН                      | 35.12.1    |
| по ОКВЭД 2               | 12267 42   |
| по ОКФС/ОКФС             | 384        |
| по ОКЕИ                  |            |

Единица измерения: тыс. руб.  
Местонахождение (адрес) 364020, Чеченская Республика, г. Грозный, Старопромысловское шоссе д. 6  
Бухгалтерская отчетность подлежит обязательному аудиту  ДА  НЕТ

Наименование аудиторской организации/фирмы (наименование, количество (при наличии) индивидуальных аудиторов)

ООО "Эрнст энд Янг"

Идентификационный номер налогоплательщика аудиторской организации/индивидуального аудитора \_\_\_\_\_  
Основной государственный регистрационный номер аудиторской организации/индивидуального аудитора \_\_\_\_\_

ИНН 7709383532  
ОГРН / ОГРНИП 1027738707263

| Пояснения                     | Наименование показателя   | Код строки  | На 31 декабря     | На 31 декабря     | На 31 декабря     |
|-------------------------------|---|-------------|-------------------|-------------------|-------------------|
|                               |   |             | 2020<br>(1)       | 2019 г.<br>(2)    | 2018 г.<br>(3)    |
| <b>АКТИВ</b>                  |   |             |                   |                   |                   |
| <b>I. ВНЕОБОРОТНЫЕ АКТИВЫ</b> |   |             |                   |                   |                   |
| 5.1.1-5.2.2.                  | Нематериальные активы   | 1110        |                   |                   |                   |
| 5.2.2.                        | в т.ч. незаконченные операции по приобретению нематериальных активов                | 1111        |                   |                   |                   |
| 5.2.1-5.2.2.                  | Результаты исследований и разработок  | 1120        |                   |                   |                   |
| 5.2.2.                        | в т.ч. затраты по незавершенным исследованиям и разработкам                         | 1121        |                   |                   |                   |
|                               | Нематериальные поисковые активы   | 1130        |                   |                   |                   |
|                               | Материальные поисковые активы   | 1140        |                   |                   |                   |
| 5.3.1-5.3.6.                  | Основные средства   | 1150        | 10 007 147        | 9 160 227         | 8 087 895         |
|                               | земельные участки и объекты природопользования                                      | 1151        |                   |                   |                   |
|                               | здания, машины и оборудование, сооружения   | 1152        | 7 748 057         | 7 297 402         | 7 011 440         |
|                               | другие виды основных средств  | 1153        | 484 163           | 214 518           | 246 100           |
| 5.3.5.                        | незавершенное строительство   | 1154        | 1 774 927         | 1 648 307         | 748 476           |
| 5.3.6.                        | авансы, выданные под капитальное строительство и приобретение основных средств      | 1155        |                   |                   | 81 879            |
|                               | сырье и материалы, предназначенные для использования при создании основных средств* | 1156        |                   |                   |                   |
| 5.3.1.                        | Доходные вложения в материальные ценности   | 1160        |                   |                   |                   |
| 5.4.1-5.4.3.                  | Финансовые вложения   | 1170        |                   |                   |                   |
|                               | инвестиции в дочерние общества  | 1171        |                   |                   |                   |
|                               | инвестиции в зависимые общества   | 1172        |                   |                   |                   |
|                               | инвестиции в другие организации   | 1173        |                   |                   |                   |
|                               | займы, предоставленные организациям на срок более 12 месяцев                        | 1174        |                   |                   |                   |
|                               | финансовые вложения   | 1175        |                   |                   |                   |
| 5.7.2.                        | Отложенные налоговые активы   | 1180        |                   |                   |                   |
|                               | Прочие внеоборотные активы  | 1190        |                   |                   |                   |
|                               | <b>Итого по разделу I</b>   | <b>1100</b> | <b>10 007 147</b> | <b>9 160 227</b>  | <b>8 087 895</b>  |
| <b>II. ОБОРОТНЫЕ АКТИВЫ</b>   |   |             |                   |                   |                   |
| 5.5.1-5.5.2.                  | Запасы  | 1210        | 248 812           | 140 473           | 151 841           |
|                               | сырье, материалы и другие аналогичные ценности                                      | 1211        | 248 812           | 140 473           | 151 841           |
|                               | затраты в незавершенном производстве  | 1212        |                   |                   |                   |
|                               | готовая продукция и товары для перепродажи  | 1213        |                   |                   |                   |
|                               | товары отгруженные  | 1214        |                   |                   |                   |
|                               | прочие запасы и затраты   | 1215        |                   |                   |                   |
|                               | Налог на добавленную стоимость по приобретенным ценностям                           | 1220        |                   |                   |                   |
| 5.6.1-5.6.4.                  | Дебиторская задолженность   | 1230        | 2 112 346         | 2 258 123         | 1 949 113         |
|                               | Платежи по которой ожидаются более чем через 12 месяцев после отчетной даты         | 1231        |                   |                   |                   |
|                               | покупатели и заказчики  | 123101      |                   |                   |                   |
|                               | векселя к получению   | 123102      |                   |                   |                   |
|                               | авансы выданные   | 123103      |                   |                   |                   |
|                               | прочая дебиторская задолженность  | 123104      |                   |                   |                   |
|                               | Платежи по которой ожидаются в течение 12 месяцев после отчетной даты               | 1232        | 2 112 346         | 2 258 123         | 1 949 113         |
|                               | покупатели и заказчики  | 123201      | 1 161 598         | 1 458 136         | 1 112 430         |
|                               | векселя к получению   | 123202      |                   |                   |                   |
|                               | задолженность дочерних и зависимых обществ по дивидендам                            | 123203      |                   |                   |                   |
|                               | задолженность участников (учредителей) по взносам в уставный капитал                | 123204      |                   |                   |                   |
|                               | авансы выданные   | 123205      | 24 406            | 10 003            | 83 156            |
|                               | прочая дебиторская задолженность  | 123206      | 926 342           | 789 984           | 753 527           |
| 5.4.1-5.4.3.                  | Финансовые вложения (за исключением денежных эквивалентов)                          | 1240        |                   |                   |                   |
|                               | займы, предоставленные организациям на срок менее 12 месяцев                        | 1241        |                   |                   |                   |
|                               | прочие краткосрочные финансовые вложения  | 1242        |                   |                   |                   |
| Ф.4                           | Денежные средства и денежные эквиваленты  | 1250        | 148 277           | 157 531           | 107 396           |
|                               | касса   | 1251        | 32 574            | 42 466            | 12 858            |
|                               | расчетные счета   | 1252        | 115 308           | 104 037           | 94 210            |
|                               | валютные счета  | 1253        |                   |                   |                   |
|                               | прочие денежные средства  | 1254        | 395               | 11 028            | 328               |
|                               | Прочие оборотные активы   | 1260        | 27 915            | 22 331            | 69 477            |
|                               | <b>Итого по разделу II</b>  | <b>1200</b> | <b>2 537 360</b>  | <b>2 678 468</b>  | <b>2 277 827</b>  |
|                               | <b>БАЛАНС</b>   | <b>1600</b> | <b>12 544 497</b> | <b>11 738 685</b> | <b>10 365 722</b> |

| Пояснения     | Наименование показателя  | Код строки  | На 31 декабря 2020 (1) | На 31 декабря 2019 г (2) | На 31 декабря 2018 г. (3) |
|---------------|--|-------------|------------------------|--------------------------|---------------------------|
|               | <b>ПАССИВ</b>  |             |                        |                          |                           |
|               | <b>III. КАПИТАЛ И РЕЗЕРВЫ</b>  |             |                        |                          |                           |
| 3.1.          | Уставный капитал (складочный капитал, уставный фонд, вклады товарищей)               | 1310        | 10 603 938             | 5 884 192                | 5 884 192                 |
| 3.1.          | Капитал (до регистрации изменений)   | 1311        | 1 517 870              | 4 719 747                | 3 385 945                 |
| 3.1.          | Собственные акции, выкупленные у акционеров  | 1320        |                        |                          |                           |
| 5.3.1.,5.1.1. | Переоценка внеоборотных активов  | 1340        |                        |                          |                           |
| 3.1.          | Добавочный капитал (без переоценки)  | 1350        | 312 893                | 312 893                  | 312 893                   |
| 3.1.          | Резервный капитал  | 1360        |                        |                          |                           |
| 3.1.          | Нераспределенная прибыль (непокрытый убыток)   | 1370        | (10 765 524)           | (7 874 647)              | (6 712 535)               |
|               | прошлых лет  | 1371        | (7 874 647)            | (6 712 535)              | (4 672 208)               |
|               | отчетного периода  | 1372        | (2 890 877)            | (1 162 112)              | (2 040 327)               |
|               | Итого по разделу III   | 1300        | 1 669 177              | 3 042 185                | 2 870 495                 |
|               | <b>IV. ДОЛГОСРОЧНЫЕ ОБЯЗАТЕЛЬСТВА</b>  |             |                        |                          |                           |
| 5.6.7.-5.6.8. | Заемные средства   | 1410        | 2 275 073              | 783 370                  | 464 116                   |
|               | кредиты банков, подлежащие погашению более, чем через 12 месяцев после отчетной даты | 1411        |                        |                          |                           |
|               | займы, подлежащие погашению более чем через 12 месяцев после отчетной даты           | 1412        | 2 275 073              | 783 370                  | 464 116                   |
| 5.7.2.        | Отложенные налоговые обязательства   | 1420        | 25 668                 | 21 900                   | 20 199                    |
| 5.7.1.        | Оценочные обязательства  | 1430        |                        |                          |                           |
| 5.6.5.-5.6.6. | Прочие обязательства   | 1450        | 4 239 367              | 725 982                  | 488 406                   |
|               | Итого по разделу IV  | 1400        | 6 540 108              | 1 531 252                | 972 721                   |
|               | <b>V. КРАТКОСРОЧНЫЕ ОБЯЗАТЕЛЬСТВА</b>  |             |                        |                          |                           |
| 5.6.7.-5.6.8. | Заемные средства   | 1510        | 166 391                | 181 195                  | 177 387                   |
|               | кредиты банков, подлежащие погашению в течение 12 месяцев после отчетной даты        | 1511        |                        |                          |                           |
|               | займы, подлежащие погашению в течение 12 месяцев после отчетной даты                 | 1512        | 166 391                | 181 195                  | 177 387                   |
| 5.6.5.-5.6.6. | Кредиторская задолженность   | 1520        | 3 991 910              | 6 830 734                | 6 285 369                 |
|               | поставщики и подрядчики  | 1521        | 3 170 424              | 6 187 417                | 5 384 802                 |
|               | векселя к уплате   | 1522        |                        |                          |                           |
|               | задолженность по оплате труда перед персоналом                                       | 1523        | 44 953                 | 39 575                   | 38 150                    |
|               | задолженность перед государственными внебюджетными фондами                           | 1524        | 26 618                 | 21 457                   | 17 916                    |
|               | задолженность по налогам и сборам  | 1525        | 58 308                 | 51 770                   | 42 595                    |
|               | авансы полученные  | 1526        | 102 411                | 112 003                  | 335 265                   |
|               | задолженность участникам (учредителям) по выплате доходов                            | 1527        |                        |                          |                           |
|               | прочая кредиторская задолженность  | 1528        | 589 196                | 418 512                  | 466 641                   |
|               | Доходы будущих периодов  | 1530        |                        |                          |                           |
| 5.7.1.        | Оценочные обязательства  | 1540        | 176 911                | 153 319                  | 59 750                    |
|               | Прочие обязательства   | 1550        |                        |                          |                           |
|               | Итого по разделу V   | 1500        | 4 335 212              | 7 165 248                | 6 522 506                 |
|               | <b>БАЛАНС</b>  | <b>1700</b> | <b>12 544 497</b>      | <b>11 738 685</b>        | <b>10 365 722</b>         |

Руководитель

*(подпись)*

Р.С.-Э.Докуев

дого № 6 от 01.01.2021 г.



*(подпись)*

Л.У.Исаева

" 24 " февраля 20 21 г.





## 2.1. Себестоимость реализованной продукции, работ, услуг по элементам затрат

| Показатель   |             | За Январь- Декабрь | За Январь- Декабрь |
|--|-------------|--------------------|--------------------|
| Наименование   | Код         | 2020 г.            | 2019 г.            |
| 1  | 2           | 3                  | 4                  |
| Затраты на производство  | 6510        | 4 980 097          | 5 274 642          |
| в том числе  |             |                    |                    |
| материальные затраты   | 6511        | 2 695 856          | 2 591 903          |
| затраты на оплату труда  | 6512        | 684 395            | 634 095            |
| обязательные страховые взносы, страхование от НС и ПЗ                  | 6513        | 207 530            | 193 259            |
| амортизация  | 6514        | 655 971            | 615 593            |
| прочие затраты   | 6515        | 736 345            | 1 239 792          |
| Справочно: Изменение запасов и резервов (прирост [+], уменьшение [-]): | 6520        |                    |                    |
| в том числе  |             |                    |                    |
| незавершенного производства  | 6521        |                    |                    |
| готовой продукции  | 6522        |                    |                    |
| покупных товаров   | 6523        |                    |                    |
| товаров отгруженных  | 6524        |                    |                    |
| вспомогательного сырья   | 6525        |                    |                    |
| <b>Итого себестоимость продаж</b>                                      | <b>6500</b> | <b>4 980 097</b>   | <b>5 274 642</b>   |
| Коммерческие расходы   | 6550        | 2 006 616          | 1 672 121          |
| в том числе  |             |                    |                    |
| материальные затраты   | 6551        | 1 651 158          | 1 322 350          |
| затраты на оплату труда  | 6552        | 183 495            | 184 833            |
| обязательные страховые взносы, страхование от НС и ПЗ                  | 6553        | 54 656             | 54 044             |
| амортизация  | 6554        | 589                | 589                |
| прочие затраты   | 6555        | 116 718            | 110 305            |
| Управленческие расходы   | 6560        | 184 341            | 188 216            |
| в том числе  |             |                    |                    |
| материальные затраты   | 6561        | 11 748             | 7 074              |
| затраты на оплату труда  | 6562        | 66 832             | 74 165             |
| обязательные страховые взносы, страхование от НС и ПЗ                  | 6563        | 19 728             | 22 846             |
| амортизация  | 6564        | 7 647              | 7 974              |
| прочие затраты   | 6565        | 78 386             | 76 157             |

Главный бухгалтер

(подпись)

Л.У.Исаева

(расшифровка подписи)


« 24 » февраля



## 2.2. Прибыль, приходящаяся на одну акцию, разводненная прибыль на акцию

| Показатель   |       | За Январь- Декабрь | За Январь- Декабрь |
|--|-------|--------------------|--------------------|
| Наименование   | Код   | 2020 г.            | 2019 г.            |
| 1  | 2     | 3                  | 4                  |
| <b>Чистая прибыль (непокрытый убыток) отчетного периода</b>  | 6610  | (2 890 877)        | (1 162 112)        |
| Дивиденды по привилегированным акциям <sup>3</sup>   | 6611  |                    |                    |
| <b>Базовая прибыль (убыток) отчетного периода</b>  | 6612  | (2 890 877)        | (1 162 112)        |
| Средневзвешенное количество обыкновенных акций, находящихся в обращении в течение отчетного года (шт.) | 6613  | 10 669 370 906     | 9 224 090 235      |
| <b>Базовая прибыль (убыток) на акцию</b>   | 6620  | -0,270951          | -0,125987          |
| Средневзвешенная рыночная стоимость одной обыкновенной акции   | 6621  |                    |                    |
| <b>Возможный прирост прибыли и средневзвешенного количества акций в обращении</b>                      | 6630  | X                  | X                  |
| В результате конвертации привилегированных акций в обыкновенные акции                                  | 6631  | X                  | X                  |
| возможный прирост прибыли  | 66311 |                    |                    |
| дополнительное количество акций  | 66312 |                    |                    |
| В результате конвертации облигаций в обыкновенные акции  | 6632  | X                  | X                  |
| возможный прирост прибыли  | 66321 |                    |                    |
| дополнительное количество акций  | 66322 |                    |                    |
| В результате исполнения договоров купли-продажи акций по цене, ниже рыночной                           | 6633  | X                  | X                  |
| договорная цена приобретения   | 66331 |                    |                    |
| возможный прирост прибыли  | 66332 |                    |                    |
| дополнительное количество акций  | 66333 |                    |                    |
| <b>Разводненная прибыль на акцию</b>   | 6640  | 0,0000             | 0,0000             |
| скорректированная величина базовой прибыли   | 6641  |                    |                    |
| скорректированная величина средневзвешенного количества акций в обращении                              | 6642  |                    |                    |

Главный бухгалтер

  
(подпись)

Л. У. Исаева  
(расшифровка подписи)


« 24 » февраля



### 2.3. Налогообложение прибыли

| Показатель   | Код   | За Январь-Декабрь<br>2020 год | За Январь-Декабрь<br>2019 год |
|--|-------|-------------------------------|-------------------------------|
| 1  | 2     | 3                             | 4                             |
| <b>Прибыль (убыток) до налогообложения</b>   | 6710  | (2 887 109)                   | (1 160 411)                   |
| в том числе облагаемая по ставке 20%   | 67101 | (2 887 109)                   | (1 160 411)                   |
| другим ставкам   | 67102 |                               |                               |
| необлагаемая   | 67103 |                               |                               |
| Постоянные разницы   | 6711  |                               |                               |
| Изменение временных вычитаемых разниц  | 6712  |                               |                               |
| Изменение временных налогооблагаемых разниц  | 6713  |                               |                               |
| Условный расход (доход) по налогу на прибыль   | 6721  | (577 422)                     | (232 082)                     |
| Постоянный налоговый расход (доход)  | 6722  |                               |                               |
| Отложенный налог на прибыль, в том числе   | 6723  | 487 372                       | 136 706                       |
| изменение отложенного налогового актива  | 67231 |                               |                               |
| изменение отложенного налогового обязательства   | 67232 | (3 768)                       | (1 701)                       |
| Текущий налог на прибыль   | 6725  |                               |                               |
| Расход (доход) по налогу на прибыль  | 67251 | 487 372                       | 136 706                       |
| Суммы налога на прибыль за прошлые налоговые периоды (по уточненным декларациям, по налоговым проверкам)                                 | 6726  |                               |                               |
| Иные налоговые платежи и санкции из прибыли  | 6727  |                               |                               |
| Списание отложенных налогов на прибыли и убытки  | 6728  | (491 140)                     | (138 407)                     |
| налоговых активов в связи с изменением вероятности того, что организация получит налогооблагаемую прибыль в последующих отчетных периода | 67281 | (491 140)                     | (138 407)                     |
| Чистая прибыль (убыток)  | 6729  | (2 890 877)                   | (1 162 112)                   |

Главный бухгалтер

  
(подпись)



Л.У.Исаева

(расшифровка подписи)

**Отчет об изменениях капитала  
За Январь - Декабрь 2020**

Организация Акционерное общество "Чеченэнерго"  
 Идентификационный номер налогоплательщика \_\_\_\_\_  
 Вид экономической деятельности Передача электроэнергии  
 Организационно-правовая форма/форма собственности Акционерное общество/частная

|                          |                |
|--------------------------|----------------|
| Коды                     |                |
| Форма по ОКУД            | 0710004        |
| Дата (число, месяц, год) | 31   12   2020 |
| по ОКПО                  | 61503442       |
| ИНН                      | 2018081143     |
| по ОКВЭД 2               | 35.12.1        |
| по ОКOPФ/ОКФС            | 12267/42       |
| по ОКЕИ                  | 384            |

Единица измерения: тыс. руб.

**3.1. Движение капитала**

| Наименование показателя                                     | Код  | Уставный капитал | Капитал (до регистрации изменений) | Собственные акции, выкупленные у акционеров | Добавочный капитал | Резервный капитал | Нераспределенная прибыль (непокрытый убыток) | Итого       |
|---|------|------------------|------------------------------------|---|--------------------|-------------------|--|-------------|
| Величина капитала на 31 декабря 20 18 г. (1)                | 3100 | 5 884 192        | 3 385 945                          | -   | 312 893            | -                 | (6 712 535)                                  | 2 870 495   |
| <u>За 20 19 г.</u> (2)                                      |      |                  |                                    |   |                    |                   |  |             |
| Увеличение капитала - всего:                                | 3210 | -                | 1 333 802                          | -   | -                  | -                 | -  | 1 333 802   |
| в том числе:  |      |                  |                                    |   |                    |                   |  |             |
| чистая прибыль  | 3211 | x                | x                                  | x   | x                  | x                 | -  | -           |
| переоценка имущества  | 3212 | x                | x                                  | x   | -                  | -                 | -  | -           |
| доходы, относящиеся непосредственно на увеличение капитала  | 3213 | x                | x                                  | x   | -                  | -                 | -  | -           |
| дополнительный выпуск акций                                 | 3214 | -                | 1 333 802                          | -   | -                  | x                 | x  | 1 333 802   |
| увеличение номинальной стоимости акций                      | 3215 | -                | -                                  | x   | x                  | x                 | -  | x           |
| реорганизация юридического лица                             | 3216 | -                | -                                  | -   | -                  | -                 | -  | -           |
| Уменьшение капитала - всего:                                | 3220 | -                | -                                  | -   | -                  | -                 | (1 162 112)                                  | (1 162 112) |
| в том числе:  |      |                  |                                    |   |                    |                   |  |             |
| убыток  | 3221 | x                | x                                  | x   | x                  | x                 | (1 162 112)                                  | (1 162 112) |
| переоценка имущества  | 3222 | x                | x                                  | x   | -                  | -                 | -  | -           |
| расходы, относящиеся непосредственно на уменьшение капитала | 3223 | x                | x                                  | x   | -                  | -                 | -  | -           |
| уменьшение номинальной стоимости акций                      | 3224 | -                | -                                  | -   | x                  | x                 | -  | -           |
| уменьшение количества акций                                 | 3225 | -                | -                                  | -   | x                  | x                 | -  | -           |
| реорганизация юридического лица                             | 3226 | -                | -                                  | -   | -                  | -                 | -  | -           |
| дивиденды   | 3227 | x                | x                                  | x   | x                  | x                 | -  | -           |
| Изменение добавочного капитала                              | 3230 | x                | x                                  | x   | -                  | -                 | -  | x           |
| Изменение резервного капитала                               | 3240 | x                | x                                  | x   | x                  | -                 | -  | x           |
| Величина капитала на 31 декабря 20 19 г. (2)                | 3200 | 5 884 192        | 4 719 747                          | -   | 312 893            | -                 | (7 874 647)                                  | 3 042 185   |
| <u>За 20 20 г.</u> (3)                                      |      |                  |                                    |   |                    |                   |  |             |
| Увеличение капитала - всего:                                | 3310 | 4 719 746        | -                                  | -   | -                  | -                 | -  | 4 719 746   |
| в том числе:  |      |                  |                                    |   |                    |                   |  |             |
| чистая прибыль  | 3311 | x                | x                                  | x   | x                  | x                 | -  | -           |
| переоценка имущества  | 3312 | x                | x                                  | x   | -                  | -                 | -  | -           |
| доходы, относящиеся непосредственно на увеличение капитала  | 3313 | x                | x                                  | x   | -                  | -                 | -  | -           |
| дополнительный выпуск акций                                 | 3314 | 4 719 746        | -                                  | -   | -                  | x                 | x  | 4 719 746   |
| увеличение номинальной стоимости акций                      | 3315 | -                | -                                  | x   | x                  | x                 | -  | x           |
| реорганизация юридического лица                             | 3316 | -                | -                                  | -   | -                  | -                 | -  | -           |
| Уменьшение капитала - всего:                                | 3320 | -                | (3 201 877)                        | -   | -                  | -                 | (2 890 877)                                  | (6 092 754) |
| в том числе:  |      |                  |                                    |   |                    |                   |  |             |
| убыток  | 3321 | x                | x                                  | x   | x                  | x                 | (2 890 877)                                  | (2 890 877) |
| переоценка имущества  | 3322 | x                | x                                  | x   | -                  | -                 | -  | -           |
| расходы, относящиеся непосредственно на уменьшение капитала | 3323 | x                | x                                  | x   | -                  | -                 | -  | -           |
| уменьшение номинальной стоимости акций                      | 3324 | -                | -                                  | x   | x                  | x                 | -  | -           |
| уменьшение количества акций                                 | 3325 | -                | (3 201 877)                        | -   | x                  | x                 | -  | (3 201 877) |
| реорганизация юридического лица                             | 3326 | -                | -                                  | -   | -                  | -                 | -  | -           |
| дивиденды   | 3327 | x                | x                                  | x   | x                  | x                 | -  | -           |
| Изменение добавочного капитала                              | 3330 | x                | x                                  | x   | -                  | -                 | -  | x           |
| Изменение резервного капитала                               | 3340 | x                | x                                  | x   | x                  | -                 | -  | x           |
| Величина капитала на 31 декабря 20 20 г. (3)                | 3300 | 10 603 938       | 1 517 870                          | -   | 312 893            | -                 | (10 785 524)                                 | 1 669 177   |

3.2. Корректировки в связи с изменением учетной политики и исправлением ошибок\*

| Наименование показателя   | Код    | На 31 декабря<br>2018 г. | Изменение капитала за 2019 год |                          | На 31 декабря<br>2019 г. |
|---|--------|--------------------------|--------------------------------|--------------------------|--------------------------|
|   |        |                          | за счет чистой<br>прибыли      | за счет иных<br>факторов |                          |
| <b>Капитал - всего</b>  |        |                          |                                |                          |                          |
| до корректировок  | 3400   | 2 870 495                | 171 690                        | -                        | 3 042 185                |
| корректировка в связи с:  |        |                          |                                |                          |                          |
| изменением учетной политики   | 3410   | -                        | -                              | -                        | -                        |
| исправлением ошибок   | 3420   | -                        | -                              | -                        | -                        |
| после корректировок   | 3500   | 2 870 495                | 171 690                        | -                        | 3 042 185                |
| в том числе:  |        |                          |                                |                          |                          |
| нераспределенная прибыль (непокрытый<br>убыток):                                  |        |                          |                                |                          |                          |
| до корректировок  | 3401   | (6 712 535)              | (1 162 112)                    | -                        | (7 874 647)              |
| корректировка в связи с:  |        |                          |                                |                          |                          |
| изменением учетной политики   | 3411   | -                        | -                              | -                        | -                        |
| исправлением ошибок   | 3421   | -                        | -                              | -                        | -                        |
| после корректировок   | 3501   | (6 712 535)              | (1 162 112)                    | -                        | (7 874 647)              |
| другие статьи капитала, по которым<br>осуществлены корректировки:<br>(по статьям) |        |                          |                                |                          |                          |
| до корректировок  | 3402   | 9 583 030                | 1 333 802                      | -                        | 10 916 832               |
| Уставный капитал  | 34021  | 5 884 192                | -                              | -                        | 5 884 192                |
| Капитал (до регистрации изменений)  | 340211 | 3 385 945                | 1 333 802                      | -                        | 4 719 747                |
| Собственные акции, выкупленные у<br>акционеров                                    | 34022  | -                        | -                              | -                        | -                        |
| Добавочный капитал  | 34023  | 312 893                  | -                              | -                        | 312 893                  |
| Резервный капитал   | 34024  | -                        | -                              | -                        | -                        |
| корректировка в связи с:  |        |                          |                                |                          |                          |
| изменением учетной политики   | 3412   | -                        | -                              | -                        | -                        |
| исправлением ошибок   | 3422   | -                        | -                              | -                        | -                        |
| после корректировок   | 3502   | 9 583 030                | 1 333 802                      | -                        | 10 916 832               |

(1) - указывается год, предшествующий предыдущему

(2) - указывается предыдущий год

3.3. Чистые активы

| Наименование показателя | Код  | На 31 декабря<br>2020 г. | На 31 декабря<br>2019 г. | На 31 декабря<br>2018 г. |
|-------------------------|------|--------------------------|--------------------------|--------------------------|
| Чистые активы           | 3600 | 1 669 177                | 3 042 185                | 2 870 495                |

Руководитель  Р. С.-З. Докуев (подпись)  Л. У. Исаева (подпись)



" 24 " февраля 20 21 г.

**3.4. Расчет оценки стоимости  
чистых активов акционерного общества**

| Наименование показателя  | Код строки бухгалтерского баланса | На 31 декабря 2020 г. (8) | На 31 декабря 2019 г. (7) | На 31 декабря 2018 г. (6) |
|--|-----------------------------------|---------------------------|---------------------------|---------------------------|
| 1  | 2                                 | 3                         | 4                         | 5                         |
| <b>I. Активы</b>   |                                   |                           |                           |                           |
| 1. Нематериальные активы   | 1110                              | -                         | -                         | -                         |
| 2. Результаты исследований и разработок  | 1120                              | -                         | -                         | -                         |
| 3. Нематериальные поисковые активы   | 1130                              | -                         | -                         | -                         |
| 4. Материальные поисковые активы   | 1140                              | -                         | -                         | -                         |
| 5. Основные средства   | 1150                              | 10 007 147                | 9 160 227                 | 8 087 895                 |
| 6. Доходные вложения в материальные ценности   | 1160                              | -                         | -                         | -                         |
| 7. Долгосрочные и краткосрочные финансовые   | 1170 + 1240                       | -                         | -                         | -                         |
| 8. Прочие внеоборотные активы <sup>2</sup>   | 1180+1190                         | -                         | -                         | -                         |
| 9. Запасы  | 1210                              | 248 812                   | 140 473                   | 151 841                   |
| 10. Налог на добавленную стоимость по приобретенным ценностям  | 1220                              | -                         | -                         | -                         |
| 11. Дебиторская задолженность <sup>3</sup>   | 1230                              | 2 112 346                 | 2 258 123                 | 1 949 113                 |
| 12. Денежные средства и денежные эквиваленты   | 1250                              | 148 277                   | 157 531                   | 107 396                   |
| 13. Прочие оборотные активы <sup>1</sup>   | 1260                              | 27 915                    | 22 331                    | 69 477                    |
| 14. Итого активы, принимаемые к расчету (сумма данных пунктов 1 - 13)  |                                   | 12 544 497                | 11 738 685                | 10 365 722                |
| <b>II. Обязательства</b>   |                                   |                           |                           |                           |
| 15. Долгосрочные заемные средства  | 1410                              | 2 275 073                 | 783 370                   | 464 116                   |
| 16. Отложенные налоговые обязательства   | 1420                              | 25 668                    | 21 900                    | 20 199                    |
| 17. Оценочные обязательства  | 1430+1540                         | 176 911                   | 153 319                   | 59 750                    |
| 18. Прочие долгосрочные обязательства  | 1450                              | 4 239 367                 | 725 982                   | 488 406                   |
| 19. Краткосрочные заемные средства   | 1510                              | 166 391                   | 181 195                   | 177 387                   |
| 20. Кредиторская задолженность <sup>4</sup>  | 1520                              | 3 991 910                 | 6 830 734                 | 6 285 369                 |
| 21. Прочие краткосрочные обязательства <sup>5</sup>  | 1550                              | -                         | -                         | -                         |
| 22. Итого обязательства, принимаемые к расчету (сумма данных пунктов 15 - 21)  |                                   | 10 875 320                | 8 696 500                 | 7 495 227                 |
| 23. Стоимость чистых активов акционерного общества (итого активы, принимаемые к расчету (стр. 14) минус итоговое обязательство, принимаемые к расчету (стр. 22)) |                                   | 1 669 177                 | 3 042 185                 | 2 870 495                 |

Главный бухгалтер

  
(подпись)

Л. У. Исаева  
(расшифровка подписи)

« 24 » февраля 20 21 г.



**Отчет о движении денежных средств**  
за Январь-Декабрь 20 20 г.

Организация Акционерное общество "Чеченэнерго"  
Идентификационный номер налогоплательщика \_\_\_\_\_  
Вид экономической деятельности Передача электроэнергии  
Организационно-правовая форма/форма собственности Акционерное общество/частная

|                          |                |
|--------------------------|----------------|
| Форма по ОКУД            | Коды           |
| Дата (число, месяц, год) | 0710005        |
| по ОКПО                  | 31   12   2020 |
| ИНН                      | 61503442       |
| по ОКВЭД 2               | 2016081143     |
| по ОКФС                  | 35.12.1        |
| по ОКФС/ОКФС             | 12267/42       |
| по ОКЕИ                  | 384            |


Единица измерения: тыс. руб.

| Наименование показателя   | Код    | За 2020 г.  | За 2019 г.  |
|---|--------|-------------|-------------|
| 1   | 2      | 3           | 4           |
| <b>Денежные потоки от текущих операций</b>  |        |             |             |
| Поступления - всего   | 4110   | 5 025 901   | 5 841 209   |
| в том числе:  |        |             |             |
| от продажи продукции, товаров, работ и услуг  | 4111   | 4 819 899   | 5 725 426   |
| <i>в т.ч. от продажи продукции, товаров, работ и услуг материнским, дочерним и зависимым компаниям</i>  | 411101 |             |             |
| арендных платежей, лицензионных платежей, роялти, комиссионных и иных аналогичных платежей  | 4112   | 22 651      | 24 701      |
| <i>в т.ч. от арендных платежей, лицензионных платежей, роялти, комиссионных и иных аналогичных платежей от материнских, дочерних и зависимых компаний</i>   | 411201 |             |             |
| от перепродажи финансовых вложений  | 4113   |             |             |
| <i>в т.ч. от перепродажи финансовых вложений материнским, дочерним и зависимым компаниям</i>  | 411301 |             |             |
| прочие поступления  | 4119   | 183 351     | 91 082      |
| <i>в т.ч. прочие поступления от материнских, дочерних и зависимых компаний</i>  | 411901 |             |             |
| Платежи - всего   | 4120   | (7 022 347) | (5 026 690) |
| в том числе:  |        |             |             |
| поставщикам (подрядчикам) за сырье, материалы, работы, услуги   | 4121   | (5 040 063) | (3 808 767) |
| <i>в т.ч. поставщикам (подрядчикам) за сырье, материалы, работы, услуги материнских, дочерних и зависимых компаний</i>  | 412101 |             |             |
| в связи с оплатой труда работников  | 4122   | (1 212 342) | (1 139 995) |
| процентов по долговым обязательствам  | 4123   | (37 460)    |             |
| <i>в т.ч. процентов по долговым обязательствам материнским, дочерним и зависимым компаниям</i>  | 412301 |             |             |
| налога на прибыль организаций   | 4124   |             |             |
| прочие платежи  | 4129   | (732 482)   | (77 828)    |
| <i>в т.ч. прочие платежи материнским, дочерним и зависимым компаниям</i>  | 412901 |             |             |
| Сальдо денежных потоков от текущих операций   | 4100   | (1 996 446) | 814 619     |
| <b>Денежные потоки от инвестиционных операций</b>   |        |             |             |
| Поступления - всего   | 4210   | 180         | 86 732      |
| в том числе:  |        |             |             |
| от продажи внеоборотных активов (кроме финансовых вложений)   | 4211   |             |             |
| <i>в т.ч. от продажи внеоборотных активов (кроме финансовых вложений) материнским, дочерним и зависимым компаниям</i>   | 421101 |             |             |
| от продажи акций других организаций (долей участия)   | 4212   |             |             |
| <i>в т.ч. от продажи акций других организаций (долей участия) материнским, дочерним и зависимым компаниям</i>   | 421201 |             |             |
| от возврата предоставленных займов, от продажи долговых ценных бумаг (прав требования денежных средств к другим лицам)  | 4213   |             |             |
| <i>в т.ч. от возврата предоставленных займов, от продажи долговых ценных бумаг (прав требования денежных средств к другим лицам) материнским, дочерним и зависимым компаниям</i>                      | 421301 |             |             |
| дивидендов, процентов по долговым финансовым вложениям и аналогичных поступлений от долевого участия в других организациях  | 4214   |             | 86 732      |
| <i>в т.ч. дивидендов, процентов по долговым финансовым вложениям и аналогичных поступлений от долевого участия в других организациях от материнских, дочерних и зависимых компаний</i>                | 421401 |             |             |
| прочие поступления  | 4219   | 180         |             |
| <i>в т.ч. прочие поступления от материнских, дочерних и зависимых компаний</i>  | 421901 |             |             |
| Платежи - всего   | 4220   | (1 004 619) | (1 807 546) |
| в том числе:  |        |             |             |
| в связи с приобретением, созданием, модернизацией, реконструкцией и подготовкой к использованию внеоборотных активов  | 4221   | (84 962)    | (1 807 546) |
| <i>в т.ч. платежи материнским, дочерним и зависимым компаниям в связи с приобретением, созданием, модернизацией, реконструкцией и подготовкой к использованию внеоборотных активов</i>                | 422101 |             |             |
| в связи с приобретением акций других организаций (долей участия)  | 4222   |             |             |
| <i>в т.ч. платежи материнским, дочерним и зависимым компаниям в связи с приобретением акций других организаций (долей участия)</i>  | 422201 |             |             |
| в связи с приобретением долговых ценных бумаг (прав требования денежных средств к другим лицам), предоставление займов другим лицам   | 4223   |             |             |
| <i>в т.ч. платежи материнским, дочерним и зависимым компаниям в связи с приобретением долговых ценных бумаг (прав требования денежных средств к другим лицам), предоставление займов другим лицам</i> | 422301 |             |             |
| процентов по долговым обязательствам, включаемым в стоимость инвестиционного актива   | 4224   |             |             |
| <i>в т.ч. процентов по долговым обязательствам, включаемым в стоимость инвестиционного актива материнским, дочерним и зависимым компаниям</i>   | 422401 |             |             |
| прочие платежи  | 4229   | (919 657)   |             |
| <i>в т.ч. прочие платежи материнским, дочерним и зависимым компаниям</i>  | 422901 |             |             |
| Сальдо денежных потоков от инвестиционных операций  | 4200   | (1 004 439) | (1 720 814) |



| Наименование показателя  | Код         | За 2020 г.     | За 2019 г.    |
|--|-------------|----------------|---------------|
| <b>Денежные потоки от финансовых операций</b>  |             |                |               |
| Поступление - всего  | 4310        | 3 793 001      | 1 534 296     |
| в том числе:   |             |                |               |
| получение кредитов и займов  | 4311        | 2 242 774      | 339 647       |
| <i>в т.ч. получение кредитов и займов от материнских, дочерних и зависимых компаний</i>  | 431101      | 2 242 774      | 339 647       |
| денежных вкладов собственников (участников)  | 4312        |                |               |
| <i>в т.ч. денежных вкладов собственников (участников) материнских, дочерних и зависимых компаний</i>   | 431201      |                |               |
| от выпуска акций, увеличения долей участия   | 4313        | 1 549 191      | 1 193 325     |
| <i>в т.ч. от выпуска акций, увеличения долей участия материнских, дочерних и зависимых компаний</i>  | 431301      |                |               |
| от выпуска облигаций, векселей и других долговых ценных бумаг и др.  | 4314        |                |               |
| <i>в т.ч. от выпуска облигаций, векселей и других долговых ценных бумаг и др. материнских, дочерних и зависимых компаний</i>   | 431401      |                |               |
| прочие поступления   | 4319        | 1 036          | 1 324         |
| <i>в т.ч. прочие поступления от материнских, дочерних и зависимых компаний</i>   | 431901      |                |               |
| Платежи - всего  | 4320        | (801 370)      | (577 966)     |
| в том числе:   |             |                |               |
| собственникам (участникам) в связи с выкупом у них акций (долей участия) организации или их выходом из состава участников  | 4321        |                |               |
| <i>в т.ч. собственникам (участникам) в связи с выкупом у них акций (долей участия) организации или их выходом из состава участников материнских, дочерних и зависимых компаний</i> | 432101      |                |               |
| на уплату дивидендов и иных платежей по распределению прибыли в пользу собственников (участников)  | 4322        |                |               |
| <i>в т.ч. на уплату дивидендов и иных платежей по распределению прибыли в пользу собственников (участников) материнских, дочерних и зависимых компаний</i>                         | 432201      |                |               |
| в связи с погашением (выкупом) векселей и других долговых ценных бумаг, возврат кредитов и займов  | 4323        | (801 370)      | (20 393)      |
| <i>в т.ч. в связи с погашением (выкупом) векселей и других долговых ценных бумаг, возврат кредитов и займов материнским, дочерним и зависимым компаниям</i>                        | 432301      |                |               |
| прочие платежи   | 4329        |                | (557 573)     |
| <i>в т.ч. прочие платежи материнским, дочерним и зависимым компаниям</i>   | 432901      |                |               |
| Сальдо денежных потоков от финансовых операций   | 4300        | 2 991 631      | 956 330       |
| <b>Сальдо денежных потоков за отчетный период</b>  | <b>4400</b> | <b>(9 254)</b> | <b>50 135</b> |
| Остаток денежных средств и денежных эквивалентов на начало отчетного периода   | 4450        | 157 631        | 107 396       |
| Остаток денежных средств и денежных эквивалентов на конец отчетного периода  | 4500        | 148 277        | 167 531       |
| Величина влияния изменений курса иностранной валюты по отношению к рублю   | 4490        |                |               |


Руководитель

  
(подпись)

Р.С.-Э Докуев

(расшифровка подписи)

Главный бухгалтер

  
(подпись)

Л. У. Исаева

(расшифровка подписи)

" 24 " февраля 20 21 г.



5.3. Основные средства

5.3.1. Наличие и движение основных средств

| Наименование показателя  | Код   | Период     | На начало года           |                         |                      |                          |   | Изменения за период      |                         |                       |                          |                         | На конец периода         |                         |                      |
|--|-------|------------|--------------------------|-------------------------|----------------------|--------------------------|---|--------------------------|-------------------------|-----------------------|--------------------------|-------------------------|--------------------------|-------------------------|----------------------|
|  |       |            | первоначальная стоимость | накопленная амортизация | остаточная стоимость | поступило                |   | выбыло                   |                         | начислено амортизации | переоценка               |                         | первоначальная стоимость | накопленная амортизация | остаточная стоимость |
|  |       |            |                          |                         |                      | первоначальная стоимость | накопленная амортизация по поступившим объектам | первоначальная стоимость | накопленная амортизация |                       | первоначальная стоимость | накопленная амортизация |                          |                         |                      |
| 1  | 2     | 3          | 4                        | 5                       | 6                    | 7                        | 8   | 9                        | 10                      | 11                    | 12                       | 13                      | 14                       | 15                      | 16                   |
| Основные средства (без учета доходных вложений в материальные ценности) - всего:                                 |       |            |                          |                         |                      |                          |   |                          |                         |                       |                          |                         |                          |                         |                      |
| в том числе:   |       |            |                          |                         |                      |                          |   |                          |                         |                       |                          |                         |                          |                         |                      |
| Амортизируемые основные средства - всего:  |       |            |                          |                         |                      |                          |   |                          |                         |                       |                          |                         |                          |                         |                      |
| в том числе:   |       |            |                          |                         |                      |                          |   |                          |                         |                       |                          |                         |                          |                         |                      |
| производственные здания  | 52011 | за 2020 г. | 418 600                  | (92 135)                | 326 465              | 165 976                  |   |                          |                         | (20 801)              |                          |                         | 584 576                  | (112 936)               | 471 640              |
|  | 52111 | за 2019 г. | 351 629                  | (75 794)                | 275 835              | 66 971                   |   |                          |                         | (16 341)              |                          |                         | 418 600                  | (92 135)                | 326 465              |
|  | 52012 | за 2020 г. | 1 537 533                | (640 282)               | 897 251              | 90 156                   |   |                          |                         | (110 764)             |                          |                         | 1 627 689                | (751 046)               | 876 643              |
|  | 52112 | за 2019 г. | 1 537 696                | (529 342)               | 1 008 344            | 60                       |   |                          | 120                     | (111 060)             |                          |                         | 1 537 533                | (640 282)               | 897 251              |
| линии электропередачи и устройства к ним   | 52013 | за 2020 г. | 5 657 394                | (1 637 205)             | 4 020 189            | 364 980                  |   |                          |                         | (330 805)             |                          |                         | 6 022 374                | (1 968 010)             | 4 054 364            |
|  | 52113 | за 2019 г. | 4 941 098                | (1 326 322)             | 3 614 776            | 724 796                  |   |                          | 3 211                   | (314 094)             |                          |                         | 5 657 394                | (1 637 205)             | 4 020 189            |
| машины и оборудование по производству электроэнергии, подстанций, оборудования для преобразования электроэнергии | 52014 | за 2020 г. | 2 543 549                | (490 052)               | 2 053 497            | 449 038                  |   |                          |                         |                       |                          |                         | 2 989 582                | (644 172)               | 2 345 410            |
|  | 52114 | за 2019 г. | 2 452 709                | (340 224)               | 2 112 485            | 92 957                   |   |                          | 1 251                   | (151 079)             |                          |                         | 2 543 549                | (490 052)               | 2 053 497            |
| производственный и хозяйственный инвентарь   | 52015 | за 2020 г. | 860                      | (842)                   | 18                   | 7 462                    |   |                          | 21                      | (159)                 |                          |                         | 8 301                    | (980)                   | 7 321                |
|  | 52115 | за 2019 г. | 860                      | (814)                   | 46                   |                          |   |                          |                         | (28)                  |                          |                         | 860                      | (842)                   | 18                   |
|  | 52016 | за 2020 г. | 322 642                  | (108 142)               | 214 500              | 307 395                  |   |                          | 224                     | (45 053)              |                          |                         | 629 813                  | (152 971)               | 476 842              |
|  | 52116 | за 2019 г. | 322 642                  | (76 588)                | 246 054              |                          |   |                          |                         | (31 554)              |                          |                         | 322 642                  | (108 142)               | 214 500              |
| прочие   |       |            |                          |                         |                      |                          |   |                          |                         |                       |                          |                         |                          |                         |                      |

| Наименование показателя  | Код   | Период     | На начало года           |                         |                      |                          | Изменения за период                             |                          |                         |                       |                          |                         |                          | На конец периода        |                      |  |
|--|-------|------------|--------------------------|-------------------------|----------------------|--------------------------|---|--------------------------|-------------------------|-----------------------|--------------------------|-------------------------|--------------------------|-------------------------|----------------------|--|
|  |       |            | первоначальная стоимость | накопленная амортизация | остаточная стоимость | поступило                |   | выбыло                   |                         | начислено амортизации | переоценка               |                         | первоначальная стоимость | накопленная амортизация | остаточная стоимость |  |
|  |       |            |                          |                         |                      | первоначальная стоимость | накопленная амортизация по поступившим объектам | первоначальная стоимость | накопленная амортизация |                       | первоначальная стоимость | накопленная амортизация |                          |                         |                      |  |
| 1  | 2     | 3          | 4                        | 5                       | 6                    | 7                        | 8   | 9                        | 10                      | 11                    | 12                       | 13                      | 14                       | 15                      | 16                   |  |
| Объекты с неограниченным сроком полезного использования, не амортизируемые - всего | 5202  | за 2020 г. | -                        | -                       | -                    | -                        | -   | -                        | -                       | -                     | -                        | -                       | -                        | -                       | -                    |  |
| в том числе:   |       |            |                          |                         |                      |                          |   |                          |                         |                       |                          |                         |                          |                         |                      |  |
| земельные участки  | 52021 | за 2020 г. | -                        | -                       | -                    | -                        | -   | -                        | -                       | -                     | -                        | -                       | -                        | -                       | -                    |  |
|  | 52121 | за 2019 г. | -                        | -                       | -                    | -                        | -   | -                        | -                       | -                     | -                        | -                       | -                        | -                       | -                    |  |
| объект природопользования  | 52022 | за 2020 г. | -                        | -                       | -                    | -                        | -   | -                        | -                       | -                     | -                        | -                       | -                        | -                       | -                    |  |
|  | 52122 | за 2019 г. | -                        | -                       | -                    | -                        | -   | -                        | -                       | -                     | -                        | -                       | -                        | -                       | -                    |  |
| Капитальные вложения на коренное улучшение земель                                  | 5203  | за 2020 г. | -                        | -                       | -                    | -                        | -   | -                        | -                       | -                     | -                        | -                       | -                        | -                       | -                    |  |
|  | 5213  | за 2019 г. | -                        | -                       | -                    | -                        | -   | -                        | -                       | -                     | -                        | -                       | -                        | -                       | -                    |  |
| Учтено в составе доходных вложений в материальные ценности - всего                 | 5230  | за 2019 г. | -                        | -                       | -                    | -                        | -   | -                        | -                       | -                     | -                        | -                       | -                        | -                       | -                    |  |
| в том числе:   |       |            |                          |                         |                      |                          |   |                          |                         |                       |                          |                         |                          |                         |                      |  |
| имущество для передачи в плизинг   | 5221  | за 2020 г. | -                        | -                       | -                    | -                        | -   | -                        | -                       | -                     | -                        | -                       | -                        | -                       | -                    |  |
|  | 5231  | за 2019 г. | -                        | -                       | -                    | -                        | -   | -                        | -                       | -                     | -                        | -                       | -                        | -                       | -                    |  |
| имущество предоставляемое по договору аренды                                       | 5222  | за 2020 г. | -                        | -                       | -                    | -                        | -   | -                        | -                       | -                     | -                        | -                       | -                        | -                       | -                    |  |
|  | 5232  | за 2019 г. | -                        | -                       | -                    | -                        | -   | -                        | -                       | -                     | -                        | -                       | -                        | -                       | -                    |  |

(1) - указывается отчетный год

(2) - указывается предыдущий год

**5.3.3. Изменение стоимости основных средств в результате достройки, дооборудования, реконструкции и частичной ликвидации**

| Наименование показателя  | Код  | За 2020 год | За 2019 год |
|--|------|-------------|-------------|
| 1  | 2    | 3           | 4           |
| Увеличение стоимости объектов основных средств в результате достройки, дооборудования, реконструкции - всего     | 5260 | 120 288     | 4 809       |
| в том числе:   |      |             |             |
| производственные здания  | 5261 | 3 893       |             |
| сооружения, кроме ЛЭП  | 5262 |             | 60          |
| линии электропередачи и устройства к ним   | 5263 | 115 410     |             |
| машины и оборудование по производству электроэнергии, подстанций, оборудование для преобразования электроэнергии | 5264 | 985         | 4 749       |
| производственный и хозяйственный инвентарь   | 5265 |             |             |
| прочие   | 5266 |             |             |
| Уменьшение стоимости объектов основных средств в результате частичной ликвидации - всего:                        | 5270 |             | -           |
| в том числе:   |      |             |             |
| производственные здания  | 5271 |             |             |
| сооружения, кроме ЛЭП  | 5272 |             |             |
| линии электропередачи и устройства к ним   | 5273 |             |             |
| машины и оборудование по производству электроэнергии, подстанций, оборудование для преобразования электроэнергии | 5274 |             |             |
| производственный и хозяйственный инвентарь   | 5275 |             |             |
| прочие   | 5276 |             |             |

### 5.3.4. Иное использование основных средств

| Наименование показателя   | Код  | На 31 декабря<br>2020 г. (1) | На 31 декабря<br>2019 г. (2) | На 31 декабря<br>2018 г. (3) |
|---|------|------------------------------|------------------------------|------------------------------|
| 1   | 2    | 3                            | 4                            | 5                            |
| Переданные в аренду основные средства, числящиеся на балансе  | 5280 | 7 111                        | 7 111                        | 18 039                       |
| Переданные в аренду основные средства, числящиеся за балансом   | 5281 |                              |                              |                              |
| Полученные в аренду основные средства, числящиеся на балансе  | 5282 |                              |                              |                              |
| Полученные в аренду основные средства, числящиеся за балансом   | 5283 | 1 249 909                    | 1 192 895                    | 1 185 977                    |
| Объекты недвижимости, принятые в эксплуатацию и фактически используемые, находящиеся в процессе государственной регистрации | 5284 | 5 880 602                    | 5 596 011                    | 4 986 895                    |
| Основные средства, переведенные на консервацию  | 5285 |                              |                              |                              |
| Иное использование основных средств (зalog и др.)   | 5286 |                              |                              |                              |

(1) - указывается отчетная дата отчетного периода

(2) - указывается предыдущий год

(3) - указывается год, предшествующий предыдущему

5.3.5. Незавершенные капитальные вложения

| Наименование показателя  | Код  | Период          | На начало года | Изменения за период |          |  | На конец периода |
|--|------|-----------------|----------------|---------------------|----------|--|------------------|
|  |      |                 |                | затраты за период   | списано  | принято к учету в качестве основных средств или увеличена стоимость капитальных вложений |                  |
| 1  | 2    | 3               | 4              | 5                   | 6        | 7  | 8                |
| Незавершенное строительство и незаконченные операции по приобретению, модернизации и т.п. основных средств - всего | 5240 | за 20 20 г. (1) | 1 648 307      | 1 671 999           | (84 391) | (1 460 988)  | 1 774 927        |
|  | 5250 | за 20 19 г. (2) | 748 476        | 1 796 291           | (36)     | (896 424)  | 1 648 307        |
| в том числе:   |      |                 |                |                     |          |  |                  |
| незавершенное строительство  | 5241 | за 20 20 г. (1) | 1 619 546      | 1 103 474           | (71 316) | (1 385 007)  | 1 266 697        |
|  | 5251 | за 20 19 г. (2) | 712 875        | 1 791 455           |          | (884 784)  | 1 619 546        |
| приобретение основных средств  | 5242 | за 20 20 г. (1) | -              | -                   | -        | -  | -                |
|  | 5252 | за 20 19 г. (2) | -              | -                   | -        | -  | -                |
| оборудование к установке   | 5243 | за 20 20 г. (1) | 28 761         | 568 525             | (13 075) | (75 981)   | 508 230          |
|  | 5253 | за 20 19 г. (2) | 35 601         | 4 836               | (36)     | (11 640)   | 28 761           |
| прочие   | 5244 | за 20 20 г. (1) | -              | -                   | -        | -  | -                |
|  | 5254 | за 21 19 г. (2) | -              | -                   | -        | -  | -                |

5.3.6. Авансы, выданные под капитальное строительство и приобретение основных средств

| Наименование показателя                        | Код   | Период          | На начало года       |                      | в результате в результате | в результате | в результате | Измещения за период |                | На конец периода |                |                      |                      |
|--|-------|-----------------|----------------------|----------------------|---------------------------|--------------|--------------|---------------------|----------------|------------------|----------------|----------------------|----------------------|
|  |       |                 | учтенные по условиям | учтенные по условиям |                           |              |              | на начало года      | по результатам | на начало года   | по результатам | учтенные по условиям | учтенные по условиям |
| 1  | 2     | 3               | 4                    | 5                    | 6                         | 7            | 8            | 9                   | 10             | 11               | 12             | 13                   | 14                   |
| Авансы, выданные под капитальное строительство | 5291  | за 20 20 г. (1) | -                    | -                    | -                         | -            | -            | -                   | -              | -                | -              | -                    | -                    |
|  | 5292  | за 20 19 г. (2) | 81 879               | -                    | 41 939                    | -            | -            | (123 818)           | -              | -                | -              | -                    | -                    |
| в том числе:                                   |       |                 |                      |                      |                           |              |              |                     |                |                  |                |                      |                      |
| капитальное строительство                      | 52911 | за 20 20 г. (1) | -                    | -                    | -                         | -            | -            | -                   | -              | -                | -              | -                    | -                    |
|  | 52921 | за 20 19 г. (2) | 81 879               | -                    | 41 939                    | -            | -            | (123 818)           | -              | -                | -              | -                    | -                    |
| приобретение основных средств                  | 52912 | за 20 20 г. (1) | -                    | -                    | -                         | -            | -            | -                   | -              | -                | -              | -                    | -                    |
|  | 52922 | за 20 19 г. (2) | -                    | -                    | -                         | -            | -            | -                   | -              | -                | -              | -                    | -                    |
| прочие   | 52913 | за 20 20 г. (1) | -                    | -                    | -                         | -            | -            | -                   | -              | -                | -              | -                    | -                    |
|  | 52923 | за 20 19 г. (2) | -                    | -                    | -                         | -            | -            | -                   | -              | -                | -              | -                    | -                    |

## 5.5. Материально-производственные запасы

### 5.5.1. Наличие и движение запасов

| Наименование показателя    | Код  | Период          | На начало года |   | Изменения за период   |               |                               |                               |   | На конец периода |   |
|----------------------------|------|-----------------|----------------|---|-----------------------|---------------|-------------------------------|-------------------------------|---|------------------|---|
|                            |      |                 | себестоимость  | величина резерва под снижение стоимости | поступления и затраты | выбыло        |                               | убытков от снижения стоимости | оборот запасов между их группами (видами) | себе-стоимость   | величина резерва под снижение стоимости |
|                            |      |                 |                |   |                       | себестоимость | резерв под снижение стоимости |                               |   |                  |   |
| 1                          | 2    | 3               | 4              | 5                                       | 6                     | 7             | 8                             | 9                             | 10  | 11               | 12                                      |
| Запасы - всего             | 5400 | за 20 20 г. (1) | 160 130        | (19 657)                                | 830 455               | (722 116)     | -                             | -                             | x   | 268 469          | (19 657)                                |
|                            | 5420 | за 20 19 г. (2) | 151 841        | -                                       | 208 628               | (200 339)     | (19 657)                      | -                             | x   | 160 130          | (19 657)                                |
| сырье и материалы          | 5401 | за 20 20 г. (1) | 160 130        | (19 657)                                | 830 455               | (722 116)     | -                             | -                             |   | 268 469          | (19 657)                                |
|                            | 5421 | за 20 19 г. (2) | 151 841        | -                                       | 208 628               | (200 339)     | (19 657)                      | -                             |   | 160 130          | (19 657)                                |
| незавершенное производство | 5402 | за 20 20 г. (1) | -              | -                                       | -                     | -             | -                             | -                             |   | -                | -                                       |
|                            | 5422 | за 20 19 г. (2) | -              | -                                       | -                     | -             | -                             | -                             |   | -                | -                                       |
| товары отгруженные         | 5403 | за 20 20 г. (1) | -              | -                                       | -                     | -             | -                             | -                             |   | -                | -                                       |
|                            | 5423 | за 20 19 г. (2) | -              | -                                       | -                     | -             | -                             | -                             |   | -                | -                                       |
| готовая продукция и товары | 5404 | за 20 20 г. (1) | -              | -                                       | -                     | -             | -                             | -                             |   | -                | -                                       |
|                            | 5424 | за 20 19 г. (2) | -              | -                                       | -                     | -             | -                             | -                             |   | -                | -                                       |
| прочие запасы и затраты    | 5405 | за 20 20 г. (1) | -              | -                                       | -                     | -             | -                             | -                             |   | -                | -                                       |
|                            | 5425 | за 20 19 г. (2) | -              | -                                       | -                     | -             | -                             | -                             |   | -                | -                                       |

5.6 Дебиторская и кредиторская задолженность

5.6.1. Наличие и движение дебиторской задолженности

| Наименование показателя  | Код   | Период          | Изменения за период           |   |  |  |                    |           |   |                                  |                        |   | На конец периода |                               |   |
|--|-------|-----------------|-------------------------------|---|--|--|--------------------|-----------|---|----------------------------------|------------------------|---|------------------|-------------------------------|---|
|  |       |                 | На начало года                |   | поступление  |  |                    |           |   |                                  | перевод                |   |                  | учтенная по условиям договора | величина резерва по сомнительным долгам |
|  |       |                 | учтенная по условиям договора | величина резерва по сомнительным долгам | в результате хозяйственных операций (сумма долга по сделке операции) | причитающиеся проценты, штрафы и иные начисления | начисление резерва | погашение | списания за счет ранее начисленного резерва | списание на финансовый результат | восстановление резерва | из долго- в кратко- срочную задолженность |                  |                               |   |
| 1  | 2     | 3               | 4                             | 5                                       | 6  | 7  | 8                  | 9         | 10  | 11                               | 12                     | 13  | 14               | 15                            |   |
| <b>Долгосрочная дебиторская задолженность - всего</b>  | 5501  | за 20 20 г. (1) | -                             | -                                       | -  | -  | -                  | -         | -   | -                                | -                      | -   | -                | -                             |   |
| в том числе:   | 5521  | за 20 19 г. (2) | -                             | -                                       | -  | -  | -                  | -         | -   | -                                | -                      | -   | -                | -                             |   |
| расчеты с покупателями и заказчиками   | 5502  | за 20 20 г. (1) | -                             | -                                       | -  | -  | -                  | -         | -   | -                                | -                      | -   | -                | -                             |   |
| в том числе:   | 5522  | за 20 19 г. (2) | -                             | -                                       | -  | -  | -                  | -         | -   | -                                | -                      | -   | -                | -                             |   |
| по передаче электроэнергии   | 55021 | за 20 20 г. (1) | -                             | -                                       | -  | -  | -                  | -         | -   | -                                | -                      | -   | -                | -                             |   |
|  | 55221 | за 20 19 г. (2) | -                             | -                                       | -  | -  | -                  | -         | -   | -                                | -                      | -   | -                | -                             |   |
| по списанию  | 55022 | за 20 20 г. (1) | -                             | -                                       | -  | -  | -                  | -         | -   | -                                | -                      | -   | -                | -                             |   |
|  | 55222 | за 20 19 г. (2) | -                             | -                                       | -  | -  | -                  | -         | -   | -                                | -                      | -   | -                | -                             |   |
| по организации функционирования и развитию ЭЭС России в части распределительного электросетевого комплекса | 55023 | за 20 20 г. (1) | -                             | -                                       | -  | -  | -                  | -         | -   | -                                | -                      | -   | -                | -                             |   |
|  | 55223 | за 20 19 г. (2) | -                             | -                                       | -  | -  | -                  | -         | -   | -                                | -                      | -   | -                | -                             |   |
| по передаче электроэнергии и мощности  | 55024 | за 20 20 г. (1) | -                             | -                                       | -  | -  | -                  | -         | -   | -                                | -                      | -   | -                | -                             |   |
|  | 55224 | за 20 19 г. (2) | -                             | -                                       | -  | -  | -                  | -         | -   | -                                | -                      | -   | -                | -                             |   |
| по доходам от аренды   | 55025 | за 20 20 г. (1) | -                             | -                                       | -  | -  | -                  | -         | -   | -                                | -                      | -   | -                | -                             |   |
|  | 55225 | за 20 19 г. (2) | -                             | -                                       | -  | -  | -                  | -         | -   | -                                | -                      | -   | -                | -                             |   |
|  | 55026 | за 20 20 г. (1) | -                             | -                                       | -  | -  | -                  | -         | -   | -                                | -                      | -   | -                | -                             |   |
| по прочим  | 55226 | за 20 19 г. (2) | -                             | -                                       | -  | -  | -                  | -         | -   | -                                | -                      | -   | -                | -                             |   |



| Наименование показателя                                | Код   | Период          | Изменения за период           |   |  |  |                    |             |   |                                  |                        |   | На конец периода                                  |                               |   |   |   |
|--|-------|-----------------|-------------------------------|---|--|--|--------------------|-------------|---|----------------------------------|------------------------|---|---|-------------------------------|---|---|---|
|  |       |                 | На начало года                |   |  |  |                    | поступление |   |                                  |                        |   | перевод по долго- в кратко- срочную задолженность | учтенная по условиям договора | величина резерва по сомни- тельным долгам |   |   |
|  |       |                 | учтенная по условиям договора | величина резерва по сомнительным долгам | в результате хозяйственных операций (сумма долга по сделке операции) | причитающиеся проценты, штрафы и иные начисления | начисление резерва | погашение   | списание за счет ранее начисленного резерва | списание на финансовый результат | восстановление резерва |   |   |                               |   |   |   |
| 4  | 5     | 6               | 7                             | 8                                       | 9  | 10   | 11                 | 12          | 13  | 14                               | 15                     |   |   |                               |   |   |   |
| 1  | 2     | 3               |                               |   |  |  |                    |             |   |                                  |                        |   |   |                               |   |   |   |
| Авансы выданные  | 5503  | за 20 20 г. (1) | -                             | -                                       | -  | -  | -                  | -           | -   | -                                | -                      | - | -   | -                             | -   | - | - |
|  | 5523  | за 20 19 г. (2) | -                             | -                                       | -  | -  | -                  | -           | -   | -                                | -                      | - | -   | -                             | -   | - | - |
| Векселя к получению                                    | 5504  | за 20 20 г. (1) | -                             | -                                       | -  | -  | -                  | -           | -   | -                                | -                      | - | -   | -                             | -   | - | - |
|  | 5524  | за 20 19 г. (2) | -                             | -                                       | -  | -  | -                  | -           | -   | -                                | -                      | - | -   | -                             | -   | - | - |
| Прочая дебиторская задолженность                       | 5505  | за 20 20 г. (1) | -                             | -                                       | -  | -  | -                  | -           | -   | -                                | -                      | - | -   | -                             | -   | - | - |
|  | 5525  | за 20 19 г. (2) | -                             | -                                       | -  | -  | -                  | -           | -   | -                                | -                      | - | -   | -                             | -   | - | - |
| в том числе:   |       |                 |                               |   |  |  |                    |             |   |                                  |                        |   |   |                               |   |   |   |
| беспроцентные векселя                                  | 55051 | за 20 20 г. (1) | -                             | -                                       | -  | -  | -                  | -           | -   | -                                | -                      | - | -   | -                             | -   | - | - |
|  | 55251 | за 20 19 г. (2) | -                             | -                                       | -  | -  | -                  | -           | -   | -                                | -                      | - | -   | -                             | -   | - | - |
|  | 55052 | за 20 20 г. (1) | -                             | -                                       | -  | -  | -                  | -           | -   | -                                | -                      | - | -   | -                             | -   | - | - |
| прочие   | 55252 | за 20 19 г. (2) | -                             | -                                       | -  | -  | -                  | -           | -   | -                                | -                      | - | -   | -                             | -   | - | - |
|  | 5506  | за 20 20 г. (1) | -                             | -                                       | -  | -  | -                  | -           | -   | -                                | -                      | - | -   | -                             | -   | - | - |
| Из общей суммы долгосрочной дебиторской задолженности: | 5526  | за 20 19 г. (2) | -                             | -                                       | -  | -  | -                  | -           | -   | -                                | -                      | - | -   | -                             | -   | - | - |
|  | 55061 | за 20 20 г. (1) | -                             | -                                       | -  | -  | -                  | -           | -   | -                                | -                      | - | -   | -                             | -   | - | - |
| задолженность дочерних обществ                         | 55261 | за 20 19 г. (2) | -                             | -                                       | -  | -  | -                  | -           | -   | -                                | -                      | - | -   | -                             | -   | - | - |
|  | 55062 | за 20 20 г. (1) | -                             | -                                       | -  | -  | -                  | -           | -   | -                                | -                      | - | -   | -                             | -   | - | - |
| задолженность зависимых обществ                        | 55262 | за 20 19 г. (2) | -                             | -                                       | -  | -  | -                  | -           | -   | -                                | -                      | - | -   | -                             | -   | - | - |
|  |       |                 |                               |   |  |  |                    |             |   |                                  |                        |   |   |                               |   |   |   |



| Наименование показателя  | Код             | Период          | Изменения за период           |   |  |  |                    |              |   |                                  |                        |   | На конец периода                                  |                               |   |   |   |
|--|-----------------|-----------------|-------------------------------|---|--|--|--------------------|--------------|---|----------------------------------|------------------------|---|---|-------------------------------|---|---|---|
|  |                 |                 | На начало года                |   |  |  |                    | поступление  |   |                                  |                        |   | перевод из долго- в кратко- срочную задолженность | учтенная по условиям договора | величина резерва по сомни- тельным долгам |   |   |
|  |                 |                 | учтенная по условиям договора | величина резерва по сомнительным долгам | в результате хозяйственных операций (сумма долга по сделке операции) | причитающиеся проценты, штрафы и иные начисления | начисление резерва | погашение    | списание за счет ранее начисленного резерва | списание на финансовый результат | восстановление резерва |   |   |                               |   |   |   |
| 4  | 5               | 6               | 7                             | 8                                       | 9  | 10   | 11                 | 12           | 13  | 14                               | 15                     |   |   |                               |   |   |   |
| 1  | 2               | 3               |                               |   |  |  |                    |              |   |                                  |                        |   |   |                               |   |   |   |
| задолженность участников (учредителей) по взносам в уставный капитал | 5514            | за 20 20 г. (1) | -                             | -                                       | -  | -  | -                  | -            | -   | -                                | -                      | - | -   | -                             | -   | - | - |
| 5534   | за 20 19 г. (2) | -               | -                             | -                                       | -  | -  | -                  | -            | -   | -                                | -                      | - | -   | -                             | -   | - | - |
| Задолженность дочерних и зависимых обществ по дивидендам             | 5515            | за 20 20 г. (1) | -                             | -                                       | -  | -  | -                  | -            | -   | -                                | -                      | - | -   | -                             | -   | - | - |
| 5535   | за 20 19 г. (2) | -               | -                             | -                                       | -  | -  | -                  | -            | -   | -                                | -                      | - | -   | -                             | -   | - | - |
| Прочая дебиторская задолженность                                     | 5516            | за 20 20 г. (1) | 828 496                       | (38 512)                                | 8 130 919  | -  | (1 812)            | (7 992 767)  | -   | (22)                             | 40                     | - | 966 626   | (40 284)                      | -   | - | - |
| 5536   | за 20 19 г. (2) | 755 769         | (2 242)                       | 7 017 776                               | -  | (36 285)   | (6 945 049)        | -            | -   | -                                | 15                     | - | 828 496   | (38 512)                      | -   | - | - |
| в том числе:   |                 |                 |                               |   |  |  |                    |              |   |                                  |                        |   |   |                               |   |   |   |
| беспроцентные векселя  | 55161           | за 20 20 г. (1) | -                             | -                                       | -  | -  | -                  | -            | -   | -                                | -                      | - | -   | -                             | -   | - | - |
| 55361  | за 20 19 г. (2) | -               | -                             | -                                       | -  | -  | -                  | -            | -   | -                                | -                      | - | -   | -                             | -   | - | - |
| переплата по налогам и сборам  | 55162           | за 20 20 г. (1) | 173 049                       | -                                       | 1 479 569  | -  | (1 218 892)        | -            | -   | -                                | -                      | - | 433 726   | -                             | -   | - | - |
| 55362  | за 20 19 г. (2) | 84 027          | -                             | 1 631 444                               | -  | (1 542 422)                                      | -                  | -            | -   | -                                | -                      | - | 173 049   | -                             | -   | - | - |
| реализация имущества   | 55163           | за 20 20 г. (1) | -                             | -                                       | -  | -  | -                  | -            | -   | -                                | -                      | - | -   | -                             | -   | - | - |
| 55363  | за 20 19 г. (2) | -               | -                             | -                                       | -  | -  | -                  | -            | -   | -                                | -                      | - | -   | -                             | -   | - | - |
| прочие   | 55164           | за 20 20 г. (1) | 655 447                       | (38 512)                                | 6 651 350  | -  | (1 812)            | (6 773 875)  | -   | (22)                             | 40                     | - | 532 900   | (40 284)                      | -   | - | - |
| 55364  | за 20 19 г. (2) | 611 742         | (2 242)                       | 5 386 332                               | -  | (36 285)   | (5 402 627)        | -            | -   | -                                | 15                     | - | 655 447   | (38 512)                      | -   | - | - |
| Из общей суммы краткосрочной дебиторской задолженности:              | 5517            | за 20 20 г. (1) | -                             | -                                       | -  | -  | -                  | -            | -   | -                                | -                      | - | -   | -                             | -   | - | - |
| 5537   | за 20 19 г. (2) | -               | -                             | -                                       | -  | -  | -                  | -            | -   | -                                | -                      | - | -   | -                             | -   | - | - |
| задолженность дочерних обществ                                       | 55171           | за 20 20 г. (1) | -                             | -                                       | -  | -  | -                  | -            | -   | -                                | -                      | - | -   | -                             | -   | - | - |
| 55371  | за 20 19 г. (2) | -               | -                             | -                                       | -  | -  | -                  | -            | -   | -                                | -                      | - | -   | -                             | -   | - | - |
| задолженность зависимых обществ                                      | 55172           | за 20 20 г. (1) | -                             | -                                       | -  | -  | -                  | -            | -   | -                                | -                      | - | -   | -                             | -   | - | - |
| 55372  | за 20 19 г. (2) | -               | -                             | -                                       | -  | -  | -                  | -            | -   | -                                | -                      | - | -   | -                             | -   | - | - |
| Итого  | 5500            | за 20 20 г. (1) | 4 923 609                     | (2 665 486)                             | 16 106 356   | -  | (2 741 889)        | (15 131 893) | (16 020)                                    | (249 217)                        | 1 870 866              | - | 5 632 835   | (3 520 489)                   | -   | - | - |
| 5520   | за 20 19 г. (2) | 4 055 063       | (2 105 950)                   | 16 287 399                              | -  | (2 500 562)                                      | (15 428 658)       | (195)        | -   | -                                | 1 940 831              | - | 4 923 609   | (2 665 486)                   | -   | - | - |



5.6.5. Наличие и движение кредиторской задолженности

| Наименование показателя                                | Код   | Период          | Остаток на начало года | Изменения за период   |  |           |                                  |   | Остаток на конец периода |
|--|-------|-----------------|------------------------|---|--|-----------|----------------------------------|---|--------------------------|
|  |       |                 |                        | поступление в результате хозяйственных операций (сумма долга по сделке, операции) | начисленные проценты, штрафы и иные начисления | погашение | списание на финансовый результат | перевод между краткосрочной и долгосрочной задолженностью |                          |
| 1  | 2     | 3               | 4                      | 5   | 6  | 7         | 8                                | 9   | 10                       |
| <b>Долгосрочная кредиторская задолженность - всего</b> | 5551  | за 20 20 г. (1) | 725 982                | (1)   | -  | -         | -                                | 3 513 386   | 4 239 367                |
|  | 5571  | за 20 19 г. (2) | 488 406                | 237 576   | -  | -         | -                                | -   | 725 982                  |
| в том числе:   |       |                 |                        |   |  |           |                                  |   |                          |
| кредиторская задолженность поставщиков и подрядчиков   | 5552  | за 20 20 г. (1) | 645 634                | -   | -  | -         | -                                | 3 513 386   | 4 159 020                |
|  | 5572  | за 20 19 г. (2) | 408 058                | 237 576   | -  | -         | -                                | -   | 645 634                  |
| в том числе:   |       |                 |                        |   |  |           |                                  |   |                          |
| строительство  | 55521 | за 20 20 г. (1) | -                      | -   | -  | -         | -                                | -   | -                        |
|  | 55721 | за 20 19 г. (2) | -                      | -   | -  | -         | -                                | -   | -                        |
| прочие   | 55522 | за 20 20 г. (1) | 645 634                | -   | -  | -         | -                                | 3 513 386   | 4 159 020                |
|  | 55722 | за 20 19 г. (2) | 408 058                | 237 576   | -  | -         | -                                | -   | 645 634                  |
| Прочая кредиторская задолженность                      | 5553  | за 20 20 г. (1) | 80 348                 | (1)   | -  | -         | -                                | -   | 80 347                   |
|  | 5573  | за 20 19 г. (2) | 80 348                 | -   | -  | -         | -                                | -   | 80 348                   |
| Из общей суммы долгосрочной задолженности              | 5554  | за 20 20 г. (1) | -                      | -   | -  | -         | -                                | -   | -                        |
|  | 5574  | за 20 19 г. (2) | -                      | -   | -  | -         | -                                | -   | -                        |
| задолженность перед дочерними обществами               | 55541 | за 20 20 г. (1) | -                      | -   | -  | -         | -                                | -   | -                        |
|  | 55741 | за 20 19 г. (2) | -                      | -   | -  | -         | -                                | -   | -                        |
| задолженность перед зависимыми обществами              | 55542 | за 20 20 г. (1) | -                      | -   | -  | -         | -                                | -   | -                        |
|  | 55742 | за 20 19 г. (2) | -                      | -   | -  | -         | -                                | -   | -                        |

| Наименование показателя  | Код   | Период          | Остаток на начало года | Изменения за период   |  |              |           |                                  |   | Остаток на конец периода |
|--|-------|-----------------|------------------------|---|--|--------------|-----------|----------------------------------|---|--------------------------|
|  |       |                 |                        | поступление   |  |              | погашение | списание на финансовый результат | перевод между краткосрочной и долгосрочной задолженностью |                          |
|  |       |                 |                        | в результате хозяйственных операций (сумма долга по сделке, операции) | начисленные проценты, штрафы и иные начисления |              |           |                                  |   |                          |
| 1  | 2     | 3               | 4                      | 5   | 6  | 7            | 8         | 9                                | 10  |                          |
| <b>Краткосрочная кредиторская задолженность - всего</b>  | 5560  | за 20 20 г. (1) | 6 830 734              | 20 219 434  | -  | (19 540 653) | (4 219)   | (3 513 386)                      | 3 991 910   |                          |
| в том числе:   | 5580  | за 20 19 г. (2) | 6 285 369              | 23 226 380  | -  | (22 681 015) | -         | -                                | 6 830 734   |                          |
| расчеты с поставщиками и подрядчиками  | 5561  | за 20 20 г. (1) | 6 187 417              | 10 273 920  | -  | (9 777 527)  | -         | (3 513 386)                      | 3 170 424   |                          |
| в том числе:   | 5581  | за 20 19 г. (2) | 5 384 802              | 9 661 138   | -  | (8 858 523)  | -         | -                                | 6 187 417   |                          |
| строительству  | 55611 | за 20 20 г. (1) | 551 382                | 1 500 206   | -  | (1 112 307)  | -         | -                                | 939 281   |                          |
|  | 55611 | за 20 19 г. (2) | 524 628                | 2 305 957   | -  | (2 279 203)  | -         | -                                | 551 382   |                          |
| прочие   | 55612 | за 20 20 г. (1) | 5 636 035              | 8 773 714   | -  | (8 665 220)  | -         | (3 513 386)                      | 2 231 143   |                          |
|  | 55612 | за 20 19 г. (2) | 4 860 174              | 7 355 181   | -  | (6 579 320)  | -         | -                                | 5 636 035   |                          |
| авансы полученные  | 5562  | за 20 20 г. (1) | 112 003                | 1 810 235   | -  | (1 815 608)  | (4 219)   | -                                | 102 411   |                          |
| в том числе:   | 5582  | за 20 19 г. (2) | 335 265                | 2 868 457   | -  | (3 091 719)  | -         | -                                | 112 003   |                          |
| по передаче электроэнергии   | 55621 | за 20 20 г. (1) | 1 992                  | -   | -  | -            | -         | -                                | 1 992   |                          |
|  | 55821 | за 20 19 г. (2) | 1 992                  | -   | -  | -            | -         | -                                | 1 992   |                          |
| по теплоснабжению  | 55622 | за 20 20 г. (1) | 48 612                 | 11 275  | -  | (23 513)     | (4 219)   | -                                | 32 155  |                          |
|  | 55822 | за 20 19 г. (2) | 297 139                | 1 217 503   | -  | (1 466 030)  | -         | -                                | 48 612  |                          |
| по организации функционирования и развитию ЕЭС России в части распределительного электросетевого комплекса | 55623 | за 20 20 г. (1) | -                      | -   | -  | -            | -         | -                                | -   |                          |
|  | 55823 | за 20 19 г. (2) | -                      | -   | -  | -            | -         | -                                | -   |                          |
| от перепродажи электроэнергии и мощности   | 55624 | за 20 20 г. (1) | 61 264                 | 1 798 845   | -  | (1 791 941)  | -         | -                                | 68 168  |                          |
|  | 55824 | за 20 19 г. (2) | 35 998                 | 1 650 869   | -  | (1 625 603)  | -         | -                                | 61 264  |                          |

| Наименование показателя                                    | Код         | Период                 | Остаток на начало года | Изменения за период   |  |                     |                                  |   | Остаток на конец периода |
|--|-------------|------------------------|------------------------|---|--|---------------------|----------------------------------|---|--------------------------|
|  |             |                        |                        | поступление   |  | погашение           | списание на финансовый результат | перевод между краткосрочной и долгосрочной задолженностью |                          |
|  |             |                        |                        | в результате хозяйственных операций (сумма долга по сделке, операции) | начисленные проценты, штрафы и иные начисления |                     |                                  |   |                          |
| 1  | 2           | 3                      | 4                      | 5   | 6  | 7                   | 8                                | 9   | 10                       |
|  |             | за 20 20 г. (1)        | -                      |   |  |                     |                                  |   |                          |
| по участию в других организациях                           | 55625       | за 20 19 г. (2)        | -                      |   |  |                     |                                  |   |                          |
|  | 55825       | за 20 20 г. (1)        | -                      |   |  |                     |                                  |   |                          |
| по услугам аренды  | 55826       | за 20 19 г. (2)        | -                      |   |  |                     |                                  |   |                          |
|  | 55827       | за 20 20 г. (1)        | 135                    | 115   |  | (154)               |                                  |   | 96                       |
|  | 55826       | за 20 19 г. (2)        | 136                    | 85  |  | (86)                |                                  |   | 135                      |
| Задолженность участникам (кредителю) по выплате доходов    | 5563        | за 20 20 г. (1)        | -                      |   |  |                     |                                  |   | -                        |
|  | 5583        | за 20 19 г. (2)        | -                      |   |  |                     |                                  |   | -                        |
| Векселя к уплате   | 5564        | за 20 20 г. (1)        | -                      |   |  |                     |                                  |   | -                        |
|  | 5584        | за 20 19 г. (2)        | -                      |   |  |                     |                                  |   | -                        |
| Задолженность перед государственными внебюджетными фондами | 5565        | за 20 20 г. (1)        | 21 457                 | 283 657   |  | (278 496)           |                                  |   | 26 618                   |
|  | 5585        | за 20 19 г. (2)        | 17 916                 | 265 509   |  | (261 968)           |                                  |   | 21 457                   |
| Расчеты по налогам и сборам                                | 5566        | за 20 20 г. (1)        | 51 770                 | 262 622   |  | (256 084)           |                                  |   | 58 308                   |
|  | 5586        | за 20 19 г. (2)        | 42 595                 | 1 182 311   |  | (1 173 136)         |                                  |   | 51 770                   |
| Задолженность перед персоналом организации                 | 5567        | за 20 20 г. (1)        | 39 575                 | 940 267   |  | (934 889)           |                                  |   | 44 953                   |
|  | 5587        | за 20 19 г. (2)        | 38 150                 | 880 025   |  | (878 600)           |                                  |   | 39 575                   |
| Прочая кредиторская задолженность                          | 5568        | за 20 20 г. (1)        | 418 512                | 6 648 733   |  | (6 478 049)         |                                  |   | 589 196                  |
|  | 5588        | за 20 19 г. (2)        | 466 641                | 8 368 940   |  | (8 417 069)         |                                  |   | 418 512                  |
| Из общей суммы краткосрочной задолженности                 | 5569        | за 20 20 г. (1)        | -                      | -   |  | -                   |                                  |   | -                        |
|  | 5589        | за 20 19 г. (2)        | -                      | -   |  | -                   |                                  |   | -                        |
| Задолженность перед дочерними обществами                   | 55691       | за 20 20 г. (1)        | -                      |   |  |                     |                                  |   | -                        |
|  | 55891       | за 20 19 г. (2)        | -                      |   |  |                     |                                  |   | -                        |
| Задолженность перед зависимыми обществами                  | 55692       | за 20 20 г. (1)        | -                      |   |  |                     |                                  |   | -                        |
|  | 55892       | за 20 19 г. (2)        | -                      |   |  |                     |                                  |   | -                        |
| <b>Итого</b>   | <b>5550</b> | <b>за 20 20 г. (1)</b> | <b>7 556 716</b>       | <b>20 219 433</b>   |  | <b>(19 540 653)</b> |                                  | <b>(4 219)</b>  | <b>8 231 277</b>         |
|  | <b>5570</b> | <b>за 20 19 г. (2)</b> | <b>6 773 775</b>       | <b>23 463 956</b>   |  | <b>(22 681 015)</b> |                                  | <b>-</b>  | <b>7 556 716</b>         |

(1) - указывается отчетный год

(2) - указывается предыдущий год

### 5.6.6. Просроченная кредиторская задолженность

| Наименование показателя                                    | Код   | На 31 декабря<br>2020 г.<br>(1) | На 31 декабря<br>2019 г.<br>(2) | На 31 декабря<br>2018 г.<br>(3) |
|--|-------|---------------------------------|---------------------------------|---------------------------------|
| 1  | 2     | 3                               | 4                               | 5                               |
| <b>V. КРАТКОСРОЧНЫЕ ОБЯЗАТЕЛЬСТВА</b>                      |       |                                 |                                 |                                 |
| Кредиторская задолженность                                 |       | 2 486 736                       | 5 531 192                       | 4 872 550                       |
| в том числе:   |       |                                 |                                 |                                 |
| Расчеты с поставщиками и подрядчиками                      | 5691  | 1 897 676                       | 5 066 318                       | 4 371 432                       |
| в т. ч.  |       |                                 |                                 |                                 |
| строительство  | 56911 | 282 203                         | 22 291                          | 20 687                          |
| прочие   | 56912 | 1 615 473                       | 5 044 027                       | 4 350 745                       |
| Векселя к уплате   | 5692  |                                 |                                 |                                 |
| Задолженность по оплате труда перед персоналом             | 5693  |                                 |                                 |                                 |
| Задолженность перед государственными внебюджетными фондами | 5694  |                                 |                                 |                                 |
| Задолженность по налогам и сборам                          | 5695  |                                 |                                 |                                 |
| Авансы полученные  | 5696  | 28 944                          | 70 019                          | 33 231                          |
| Задолженность участникам (учредителям) по выплате доходов  | 5697  |                                 |                                 |                                 |
| Прочая кредиторская задолженность                          | 5698  | 560 116                         | 394 855                         | 467 887                         |

(1) - указывается отчетная дата отчетного периода

(2) - указывается предыдущий год

(3) - указывается год предшествующий предыдущему



## 5.6.7. Кредиты и займы

| Наименование показателя               | Код   | Период          | На начало года | Изменения за период |                      |  |                     |   | На конец периода |
|---------------------------------------|-------|-----------------|----------------|---------------------|----------------------|--|---------------------|---|------------------|
|                                       |       |                 |                | Поступление         | Начисление процентов | Погашение основной суммы задолженности | Погашение процентов | Перевод из долго- в краткосрочную задолженность |                  |
| 1                                     | 2     | 3               | 4              | 5                   | 6                    | 7                                      | 8                   | 9   | 10               |
| Долгосрочные заемные средства- всего  | 7410  | за 20 20 г. (1) | 783 370        | 2 242 774           | 32 299               | (783 370)                              | -                   | -   | 2 275 073        |
|                                       | 7430  | за 20 19 г. (2) | 464 116        | 339 647             | -                    | (20 393)                               | -                   | -   | 783 370          |
| в том числе:                          |       |                 |                |                     |                      |  |                     |   |                  |
| Кредиты                               | 7411  | за 20 20 г. (1) | -              |                     |                      |  |                     |   | -                |
|                                       | 7431  | за 20 19 г. (2) | -              |                     |                      |  |                     |   | -                |
| Займы                                 | 7412  | за 20 20 г. (1) | 783 370        | 2 242 774           | 32 299               | (783 370)                              |                     |   | 2 275 073        |
|                                       | 7432  | за 20 19 г. (2) | 464 116        | 339 647             |                      | (20 393)                               |                     |   | 783 370          |
| Краткосрочные заемные средства- всего | 7420  | за 20 20 г. (1) | 181 195        | -                   | 3 196                | (18 000)                               | -                   | -   | 166 391          |
|                                       | 7440  | за 20 19 г. (2) | 177 387        | -                   | 3 808                | -                                      | -                   | -   | 181 195          |
| в том числе:                          |       |                 |                |                     |                      |  |                     |   |                  |
| Кредиты                               | 7421  | за 20 20 г. (1) | -              |                     |                      |  |                     |   | -                |
|                                       | 7441  | за 20 19 г. (2) | -              |                     |                      |  |                     |   | -                |
| Проценты по кредитам                  | 74211 | за 20 20 г. (1) | -              |                     |                      |  |                     |   | -                |
|                                       | 74411 | за 20 19 г. (2) | -              |                     |                      |  |                     |   | -                |
| Займы                                 | 7422  | за 20 20 г. (1) | 181 195        |                     | 3 196                | (18 000)                               |                     |   | 166 391          |
|                                       | 7442  | за 20 19 г. (2) | 177 387        |                     | 3 808                |  |                     |   | 181 195          |

(1) - указывается отчетный год

(2) - указывается предыдущий год

### 5.6.8. Затраты по кредитам и займам

| Показатель                             |      | По долгосрочным<br>кредитам и займам | По краткосрочным<br>кредитам и займам |
|--|------|--------------------------------------|---------------------------------------|
| Наименование                           | Код  |                                      |                                       |
| 1                                      | 2    | 3                                    | 4                                     |
| Затраты по кредитам всего:             | 7510 | -                                    | -                                     |
| списанные на прочие расходы            | 7511 |                                      |                                       |
| включенные в стоимость активов         | 7512 |                                      |                                       |
| Затраты по займам всего:               | 7520 | 32 299                               | 3 196                                 |
| списанные на прочие расходы            | 7521 | 32 299                               | 3 196                                 |
| включенные в стоимость активов         | 7522 |                                      |                                       |
| Из общих затрат по займам и кредитам : | 7530 | 32 299                               | 3 196                                 |
| начисленные %                          | 7531 | 32 299                               | 3 196                                 |
| другие затраты                         | 7532 |                                      |                                       |

### 5.7.1. Оценочные обязательства

| Показатель  |             | Остаток на начало года | Признано       | Погашено        | Списано как избыточная сумма | Остаток на конец периода |
|---|-------------|------------------------|----------------|-----------------|------------------------------|--------------------------|
| Наименование  | Код         |                        |                |                 |                              |                          |
| 1   | 2           | 3                      | 4              | 5               | 6                            | 7                        |
| <b>Оценочные обязательства - всего</b>  | <b>5700</b> | <b>153 319</b>         | <b>100 159</b> | <b>(76 567)</b> | <b>-</b>                     | <b>176 911</b>           |
| в том числе:  |             |                        |                |                 |                              |                          |
| Оплата предстоящих отпусков   | 5701        | 113 414                | 100 159        | (76 567)        |                              | 137 006                  |
| Выплата вознаграждения по итогам года   | 5702        |                        |                |                 |                              | -                        |
| Судебные разбирательства, незавершенные на отчетную дату                                      | 5703        | 39 905                 |                |                 |                              | 39 905                   |
| Претензии налоговых органов по результатам налоговых проверок, неразрешенные на отчетную дату | 5704        |                        |                |                 |                              | -                        |
| Прочие оценочные обязательства  | 5705        |                        |                |                 |                              | -                        |
| <b>Из общей суммы условных обязательств:</b>  |             |                        |                |                 |                              |                          |
| Созданные за счет расходов по обычным видам деятельности                                      | 5706        |                        |                |                 |                              |                          |
| Созданные за счет прочих расходов   | 5707        |                        |                |                 |                              |                          |
| Включенные в стоимость актива   | 5708        |                        |                |                 |                              |                          |

### 5.7.2. Отложенные налоги

| Наименование  | Код  | Отложенные налоговые активы | Отложенные налоговые обязательства |
|---|------|-----------------------------|------------------------------------|
| 1   | 2    | 3                           | 4                                  |
| Остаток на начало отчетного года  | 7700 |                             | 21 900                             |
| Изменение временных разниц в отчетном периоде, вызывающее налоговые последствия   | 7710 | 741 256                     | 9 225                              |
| Результат изменения налоговых ставок  | 7720 | (250 117)                   | (5 457)                            |
| Результат изменения правил налогообложения (порядка учета налога на прибыль)  | 7730 |                             |                                    |
| Изменение временных разниц в отчетном периоде по операциям, результаты которых не включаются в бухгалтерскую прибыль (убыток)   | 7740 |                             |                                    |
| Списание временных разниц, не вызывающее налоговых последствий  | 7750 |                             |                                    |
| <i>Справочно:</i> Признание (списание) отложенных налоговых активов в связи с изменением вероятности того, что организация получит налогооблагаемую прибыль в последующих отчетных периодах | 7760 | 491 139                     | x                                  |
| Остаток на конец отчетного периода  | 7800 |                             | 25 668                             |

### 5.11. Прочие доходы и расходы

| Показатель  |      | За Январь- Декабрь 2020<br>г. (1) | За Январь- Декабрь<br>2019 г. (2) |
|---|------|-----------------------------------|-----------------------------------|
| Наименование  | Код  |                                   |                                   |
| 1   | 2    |                                   |                                   |
| <b>Прочие доходы всего</b>  | 8000 | 1 936 384                         | 2 394 831                         |
| в том числе:  |      |                                   |                                   |
| От реализации основных средств, кроме квартир   | 8001 |                                   |                                   |
| От реализации квартир   | 8002 |                                   |                                   |
| От реализации МПЗ   | 8003 |                                   |                                   |
| От реализации валюты  | 8004 |                                   |                                   |
| От реализации нематериальных активов  | 8005 |                                   |                                   |
| От продажи ценных бумаг   | 8006 |                                   |                                   |
| От реализации других активов  | 8007 |                                   |                                   |
| От совместной деятельности  | 8008 |                                   |                                   |
| Прибыль 2019 г., выявленная в отчетном периоде  | 8009 | 50 843                            |                                   |
| Прибыль 2018 г., выявленная в отчетном периоде  | 8010 |                                   | 130 837                           |
| Прибыль 2017 г., выявленная в отчетном периоде  | 8011 |                                   |                                   |
| Прибыль до 01.01.2017 г., выявленная в отчетном периоде   | 8012 |                                   |                                   |
| Пени, штрафы и неустойки, признанные или по которым получены решения суда (арбитражного суда) об их взыскании             | 8013 | 671                               | 158 223                           |
| Кредиторская задолженность, по которой срок исковой давности истек( более трех лет)                                       | 8014 | 4 219                             | 407                               |
| Курсовые разницы  | 8015 |                                   |                                   |
| Имущество, оказавшееся в излишке по рез. инвентаризации   | 8016 |                                   | 384                               |
| Безвозмездно полученные активы, кроме ОС и НМА  | 8017 |                                   |                                   |
| Доход от безвозмездно полученных ОС, определяемый в установленном порядке   | 8018 |                                   |                                   |
| Стоимость материальных ценностей, остающихся от списания непригодных к восстановлению и дальнейшему использованию активов | 8019 |                                   | 2 146                             |
| Переоценка финансовых вложений по текущей рыночной стоимости  | 8020 |                                   |                                   |
| Доход от уменьшения (списания) резерва по сомнительным долгам   | 8021 | 1 870 866                         | 1 940 831                         |
| Доход от уменьшения (списания) резерва под оценочные обязательства  | 8022 |                                   |                                   |
| Доход от уменьшения (списания) резерва под снижение стоимости МПЗ   | 8023 |                                   |                                   |
| Доходы по договорам уступки права требования  | 8024 |                                   |                                   |
| Доход от выявленного бездоговорного потребления электроэнергии  | 8025 | 9 264                             | 16 075                            |
| Страховые выплаты к получению   | 8026 |                                   | 1 943                             |
| Доходы, связанные с участием в УК других организаций  | 8027 |                                   |                                   |
| Восстановление ранее списанной дебиторской задолженности  | 8028 |                                   |                                   |
| Дисконт по векселям   | 8029 |                                   | 142 845                           |
| Компенсация за разницу в тарифах (бюджетное финансирование)   | 8030 |                                   |                                   |
| Доход от уменьшения (списания) резерва под обесценение финансовых вложений  | 8031 |                                   |                                   |
| Дооценка объектов основных средств  | 8032 |                                   |                                   |
| Доход от дооценки ранее уцененных объектов ОС   | 8033 |                                   |                                   |
| Доход от погашения векселей   | 8034 |                                   |                                   |
| Прочие  | 8035 | 521                               | 1 140                             |

| Показатель  |             | За Январь- Декабрь 2020 | За Январь- Декабрь |
|---|-------------|-------------------------|--------------------|
| Наименование  | Код         | г. (1)                  | 2019 г. (2)        |
| 1   | 2           |                         |                    |
| <b>Прочие расходы всего</b>   | <b>8100</b> | <b>(3 241 971)</b>      | <b>(3 050 725)</b> |
| в том числе:  |             |                         |                    |
| От реализации основных средств, кроме квартир   | 8101        |                         |                    |
| От реализации квартир   | 8102        |                         |                    |
| От реализации МПЗ   | 8103        |                         |                    |
| От реализации валюты  | 8104        |                         |                    |
| От реализации нематериальных активов  | 8105        |                         |                    |
| От продажи ценных бумаг   | 8106        |                         |                    |
| От реализации других активов  | 8107        |                         |                    |
| Другие налоги   | 8108        |                         |                    |
| Расходы по оплате услуг банков  | 8109        | (713)                   | (631)              |
| Расходы по обслуживанию финансовых вложений   | 8110        |                         |                    |
| Резерв по сомнительным долгам   | 8111        | (2 741 889)             | (2 500 562)        |
| Резерв под обесценение финансовых вложений  | 8112        |                         |                    |
| Резерв под снижение стоимости материальных ценностей  | 8113        |                         | (19 657)           |
| Резерв по прекращаемой деятельности   | 8114        |                         |                    |
| Резерв по оценочным обязательствам  | 8115        |                         | (39 905)           |
| Выбытие активов без дохода  | 8116        | (68 029)                | (6 283)            |
| НДС по безвозмездно переданному имуществу   | 8117        |                         |                    |
| Убыток 2019 г., выявленный в отчетном периоде   | 8118        | (256 527)               |                    |
| Убыток 2018 г., выявленный в отчетном периоде   | 8119        |                         | (235 035)          |
| Убыток 2017 г., выявленный в отчетном периоде   | 8120        |                         |                    |
| Убыток до 01.01.2017 г., выявленный в отчетном периоде  | 8121        |                         |                    |
| Пени, штрафы и неустойки, признанные или по которым получены решения суда (арбитражного суда) об их взыскании | 8122        | (111 137)               | (197 214)          |
| Госпошлины по хозяйственным договорам   | 8123        | (4 559)                 | (291)              |
| Переоценка финансовых вложений по текущей рыночной стоимости  | 8124        |                         |                    |
| Дисконт по векселям   | 8125        |                         |                    |
| Расходы по договорам уступки права требования   | 8126        |                         |                    |
| Невозмещаемый НДС   | 8127        |                         |                    |
| Расходы по выявленному бездоговорному потреблению электроэнергии  | 8128        |                         |                    |
| Взносы в объединения и фонды  | 8129        | (1 271)                 | (741)              |
| Дебиторская задолженность, по которой срок исковой давности истек (более трех лет)                            | 8130        | (500)                   | (14 195)           |
| Курсовые разницы  | 8131        |                         |                    |
| Судебные издержки   | 8132        | (35 650)                | (16 043)           |
| Хищения, недостачи  | 8133        |                         |                    |
| Издержки по исполнительному производству  | 8134        | (1 859)                 | (6 477)            |
| Погашение стоимости квартир работников  | 8135        |                         |                    |
| Прочая материальная (финансовая) помощь и другие выплаты работникам   | 8136        | (5 613)                 | (8 796)            |
| Материальная помощь пенсионерам (включая единовременные выплаты, компенсации коммунальных платежей)           | 8137        |                         |                    |
| Расходы на проведение спортивных мероприятий  | 8138        |                         |                    |
| Расходы на проведение культурно-просветительных мероприятий   | 8139        |                         | (2 602)            |
| Расходы на благотворительность  | 8140        |                         |                    |
| Стоимость погашаемых векселей   | 8141        |                         |                    |
| Остаточная стоимость списываемых основных средств   | 8143        |                         |                    |
| Уценка объектов основных средств  | 8144        |                         |                    |
| Прочие  | 8145        | (14 224)                | (2 293)            |

Руководитель

(подпись)

Р.С.-Э. Докуев

дов. № 6 от 01.01.2021

Главный бухгалтер

Л.У. Исаева

« 24 »

февраля

20 21 г.



**Пояснения к бухгалтерскому балансу  
и отчету о финансовых результатах  
АО «Чеченэнерго»  
за 2020 год**

## Оглавление

|  |    |
|--|----|
| 1. Общие сведения.....   | 3  |
| 2. Основа составления бухгалтерской финансовой отчетности (нормативно-правовые акты, с учетом которых подготовлена бухгалтерская (финансовая) отчетность)..... | 7  |
| 3. Учетная политика.....   | 8  |
| 4. Основные средства и незавершенное строительство.....  | 8  |
| 5. Материально-производственные запасы.....  | 11 |
| 6. Дебиторская и кредиторская задолженность.....   | 12 |
| 7. Уставный, добавочный и резервный капитал, прибыль на акцию.....   | 13 |
| 8. Кредиты и займы.....  | 15 |
| 9. Условные и оценочные обязательства.....   | 21 |
| 10. Доходы и расходы по обычным видам деятельности.....  | 22 |
| 11. Прочие доходы и расходы.....   | 25 |
| 12. Отложенные налоговые активы и обязательства, постоянные налоговые активы и обязательства.....  | 26 |
| 13. Денежные средства.....   | 28 |
| 14. Информация о связанных сторонах.....   | 29 |
| 15. События после отчетной даты.....   | 34 |
| 16. Наиболее существенные изменения учетной политики на год, следующий за отчетным.....  | 34 |
| 17. Информация о рисках.....   | 34 |
| 18. Информация о непрерывности деятельности.....   | 43 |
| 19. Условные факты хозяйственной деятельности.....   | 50 |



Данные пояснения являются неотъемлемой частью годовой бухгалтерской (финансовой) отчетности АО «Чеченэнерго» (далее – «Общество») за 2020 год, подготовленной в соответствии с действующим законодательством Российской Федерации.

Все суммы представлены в тыс. руб. Отрицательные показатели показываются в круглых скобках.

## 1. Общие сведения.

Общество создано 08.05.2008 г. двумя учредителями - ОАО РАО «ЕЭС России» и ОАО «Чеченская топливно-энергетическая компания» в рамках реализации Соглашения о взаимодействии Чеченской Республики, ОАО РАО «ЕЭС России» и ОАО «Нурэнерго» в электроэнергетическом комплексе Чеченской Республики в 2007-2008 гг. от 13.08.2007 г. № 05-07. Свидетельством о государственной регистрации юридического лица серии 20 № 000595725 от 08.05.2008 года Обществу присвоен основной государственный регистрационный номер 1082031002503.

|                                      |   |
|--------------------------------------|---|
| Полное наименование                  | Акционерное общество «Чеченэнерго»  |
| Сокращенное наименование             | АО «Чеченэнерго» (далее Общество)   |
| Юридический и почтовый адрес         | 364020, Чеченская Республика, г. Грозный, Старопромисловское шоссе, 6.  |
| ИНН/КПП                              | 2016081143/201401001  |
| Основные виды деятельности Общества: | - осуществление передачи электроэнергии<br>- технологическое присоединение потребителей к распределительным сетям<br>- перепродажа электроэнергии |

### *Основные виды деятельности Общества:*

- покупка электрической энергии (мощности) на оптовом и розничном рынках электрической энергии (мощности);

- реализация (продажа) электрической энергии (мощности) на оптовом и розничных рынках электрической энергии (мощности) потребителям (в том числе гражданам);

- услуги по передаче и распределению электрической энергии в сетях с напряжением 0,4-110 кВ;

- услуги по технологическому присоединению к электрическим сетям напряжением 0,4-11 кВ;

- прочие услуги.

#### Среднесписочная численность персонала Общества

| Наименование показателя                     | По состоянию на: |            |            |
|---|------------------|------------|------------|
|   | 31.12.2020       | 31.12.2019 | 31.12.2018 |
| Среднесписочная численность персонала, чел. | 2 378            | 2 362      | 2 329      |

Учредительным документом АО «Чеченэнерго» является Устав.

#### Структура акционерного капитала Общества\*

| Наименование владельца ценных бумаг   | Доля в уставном капитале по состоянию на: |            |
|---|---|------------|
|   | 31.12.2019                                | 31.12.2020 |
| Публичное акционерное общество «Российские сети»  | 71,73%                                    | 73,65%     |
| Чеченская Республика в лице Министерства имущественных и земельных отношений Чеченской Республики | 28,27%                                    | 26,35%     |

\*Без учета акций текущей дополнительной эмиссии

Решением Совета директоров АО «Чеченэнерго» от 22.01.2010 г. (Протокол № 9) утвержден регистратор Общества - ЗАО «СТАТУС». АО «СТАТУС» осуществляет ведение реестра по всем именованным эмиссионным ценным бумагам Общества.

Аудитором Общества для проведения аудиторской проверки финансовой отчетности за 2020 год утвержден аудитор - Общество с ограниченной ответственностью «Эрнст энд Янг».

Аудитор ООО «Эрнст энд Янг» является членом Саморегулируемой организации аудиторов Ассоциация «Содружество» (СРО ААС)

#### *Органы управления*

Органами управления Общества являются: Общее собрание акционеров, Совет директоров Общества и генеральный директор.

С 03.08.2009 г. единоличным исполнительным органом является ПАО «МРСК Северного Кавказа», согласно договору №326/2009 от 03.08.2009 г.

Генеральный директор Общества за 2020 год:

| ФИО                       | Период работы                   |
|---------------------------|---------------------------------|
| Иванов Виталий Валерьевич | с 29.03.2019 по настоящее время |

Управляющий директор Общества - Докуев Русланбек Саид-Эбиевич - уполномочен подписывать данную финансовую отчетность на основании доверенности № 6 от 01.01.2020 г.

| Состав Совета директоров АО «Чеченэнерго», избранный решением годового Общего собрания акционеров Общества от 29.05.2020 (протокол от 29.05.2019 №21)              |  |   |
|--|--|---|
| №  | Ф.И.О. кандидата   | Должность<br>(на момент выдвижения кандидата)   |
| 1.   | Докуев Русланбек Саид-Эбиевич<br><u>Председатель СД</u>              | Управляющий директор АО «Чеченэнерго»   |
| 2.   | Рожков Василий Владимирович  | Начальник управления производственного планирования Департамента оперативно-технологического управления ПАО «Россети» |
| 3.   | Подлущкий Сергей Васильевич  | Начальник управления сводного планирования и отчетности Департамента инвестиционной деятельности ПАО «Россети»        |
| 4.   | Пудовкин Александр Николаевич  | Заместитель генерального директора по инвестиционной деятельности ПАО «Россети Северный Кавказ»                       |
| 5.   | Шаптукаев Рустам Русланович  | Министр промышленности и энергетики Чеченской Республики  |
| 6.   | Амалиев Магомед Тюршиевич  | Главный специалист-эксперт секретариата Председателя Правительства Чеченской Республики                               |
| Состав Совета директоров АО «Чеченэнерго», избранный решением годового Общего собрания акционеров Общества от 21.06.2019 (протокол от 24.06.2019 №19) на 2019-2020 |  |   |
| №  | Ф.И.О. кандидата   | Должность   |
| 1.   | Докуев Русланбек Саид-Эбиевич<br><u>Председатель СД</u>              | Управляющий директор АО «Чеченэнерго»   |
| 2.   | Подлущкий Сергей Васильевич<br>Заместитель<br><u>Председателя СД</u> | Директор Департамента инвестиционной деятельности ПАО «Россети»   |

|    |                               |  |
|----|-------------------------------|--|
| 3. | Рожков Василий Владимирович   | Директор Департамента производственной деятельности-заместитель главного инженера<br>ПАО «Россети» |
| 4. | Гриценко Игорь Иванович       | Начальник Департамента управления собственностью ПАО «МРСК Северного Кавказа»                      |
| 5. | Пудовкин Александр Николаевич | Заместитель генерального директора по инвестиционной деятельности ПАО «МРСК Северного Кавказа»     |
| 6. | Эдиев Хасан Багаевич          | Заместитель управляющего директора АО «Чеченэнерго» по общим вопросам                              |

**Состав Совета директоров АО «Чеченэнерго» – 01.06.2018  
(протокол от 04.06.2018 №18) на 2018-2019 годы**

| №  | Ф.И.О. кандидата  | Должность<br>(на момент выдвижения кандидата)  |
|----|---|--|
| 1. | Докуев Русланбек Саид-Эбиевич<br><u>Председатель СД</u> | Управляющий директор АО «Чеченэнерго»  |
| 2. | Рожков Василий Владимирович                             | Начальник управления производственного планирования Департамента оперативно-технологического управления ПАО «Россети»  |
| 3. | Гриценко Игорь Иванович                                 | Начальник Департамента управления собственностью ПАО «МРСК Северного Кавказа»  |
| 4. | Шувалов Владимир Владимирович                           | Исполняющий обязанности заместителя Генерального директора по инвестиционной деятельности ПАО «МРСК Северного Кавказа» |
| 5. | Подлущкий Сергей Васильевич                             | Начальник управления сводного планирования и отчетности Департамента инвестиционной деятельности ПАО «Россети»         |
| 6. | Эдиев Хасан Багаевич                                    | Заместитель управляющего директора АО «Чеченэнерго» по общим вопросам  |

**Состав Ревизионной комиссии АО «Чеченэнерго», избранной и решением годового Общего собрания акционеров Общества от 21.06.2019 (протокол от 24.06.2019 №19)**

| №  | Ф.И.О.                          | Должность на момент выдвижения  |
|----|---------------------------------|---|
| 1. | Кабизьскина Елена Александровна | Заместитель начальника Управления ревизионной деятельности Департамента контрольно-ревизионной деятельности ПАО «Россети» |

|    |                             |   |
|----|-----------------------------|---|
| 2. | Мальшев Сергей Владимирович | Ведущий эксперт Управления ревизионной деятельности Департамента контрольно-ревизионной деятельности ПАО «Россети»  |
| 3. | Чернышов Олег Викторович    | Главный эксперт контрольно-аналитического управления Департамента контрольно-ревизионной деятельности ПАО «Россети» |

АО «Чеченэнерго» не имеет дочерних и зависимых Обществ.

Настоящая отчетность была составлена и подписана руководителем Общества 24 февраля 2021 г.

**2. Основа составления бухгалтерской финансовой отчетности (нормативно-правовые акты, с учетом которых подготовлена бухгалтерская (финансовая) отчетность).**

Бухгалтерская (финансовая) отчетность Общества сформирована в соответствии с действующими в Российской Федерации нормативными документами по бухгалтерскому учету и составлению отчетности, в частности, Федерального закона от 06.12.2011 № 402-ФЗ «О бухгалтерском учете», Положения по ведению бухгалтерского учета и бухгалтерской отчетности в Российской Федерации, утвержденного приказом Минфина России от 29.07.1998 № 34н (в редакции от 11 апреля 2018 г., Положениями по бухгалтерскому учету, утвержденными приказами Минфина России, Приказа АО «Чеченэнерго» от 30.12.2019 № 784 «Об учетной политике АО «Чеченэнерго» (с изменениями и дополнениями).

Бухгалтерская (финансовая) отчетность Общества за 2020 год подготовлена в соответствии с вышеуказанными Законом и положениями.

**Неопределенность оценочных значений**

Ниже представлены основные допущения в отношении будущих событий, а также иные источники неопределенности оценочных значений на отчетную дату, которые несут в себе существенный риск возникновения необходимости внесения существенных корректировок в балансовую стоимость активов и обязательств в течение следующего отчетного года:

- резерв по сомнительным долгам;

- резервы, образованные в связи с последствиями условных фактов хозяйственной деятельности;
- резерв на выплату вознаграждения по итогам работы;
- резерв по судебным делам;
- резерв под снижение стоимости МПЗ;
- резерв по неиспользованным отпускам;
- оценочные суждения, связанные с оценкой способности Общества продолжать деятельность непрерывно в обозримом будущем;
- оценка возмещаемости отложенных налоговых активов;
- оценочные суждения, связанные с оценкой внеоборотных активов

### **3. Учетная политика.**

Учетная политика Общества сформирована в соответствии с принципами, установленными Положением по бухгалтерскому учету «Учетная политика организации» ПБУ 1/2008, утвержденным приказом Минфина РФ от 06.10.2008 года № 106н:

- допущения имущественной обособленности, которое состоит в том, что активы и обязательства Общества учитываются отдельно от активов и обязательств других юридических и физических лиц;
- допущения непрерывности деятельности Общества, которое состоит в том, что оно предполагает продолжать свою деятельность в обозримом будущем и у него отсутствуют намерения и необходимость ликвидации или существенного сокращения деятельности и, следовательно, обязательства будут погашаться в установленном порядке;
- допущения последовательности применения от одного отчетного года к другому принятой учетной политики;
- допущения временной определенности фактов хозяйственной деятельности, которое состоит в том, что факты хозяйственной деятельности Общества относятся к тому отчетному периоду, в котором они имели место, независимо от фактического времени поступления или выплаты денежных средств, связанных с этими фактами.

Существенные способы ведения бухгалтерского учета, предусмотренные учетной политикой Общества в 2020 году, отражены в соответствующих разделах Пояснений к бухгалтерскому балансу и отчету о финансовых результатах за 2020 год.

### **4. Основные средства и незавершенное строительство.**

#### *Учетная политика*

Активы, в отношении которых выполняются условия, предусмотренные п.4 ПБУ 06/01, и стоимостью в пределах не более 40 000 рублей за единицу,

отражаются в бухгалтерском учете и бухгалтерской отчетности в составе материально-производственных запасов. Относятся к основным средствам, независимо от их стоимости, следующие объекты: электросетевое оборудование, земельные участки, здания, сооружения, автотранспортные средства.

Единицей бухгалтерского учета основных средств является инвентарный объект.

Основные средства принимаются к бухгалтерскому учету по первоначальной стоимости. Первоначальной стоимостью основных средств, приобретенных за плату, признается сумма фактических затрат Общества на приобретение, сооружение и изготовление, за исключением налога на добавленную стоимость и иных возмещаемых налогов.

Срок полезного использования объекта основных средств определяется Обществом при принятии объекта к бухгалтерскому учету.

Определение срока полезного использования основных средств производится исходя из:

- ожидаемого срока использования этого объекта в соответствии с ожидаемой производительностью или мощностью;
- ожидаемого физического износа, зависящего от режима эксплуатации (количества смен), естественных условий и влияния агрессивной среды, системы проведения ремонта;
- нормативно-правовых и других ограничений использования этого объекта (например, срок аренды);
- нормативного срока службы, установленного заводом-изготовителем.

Срок полезного использования устанавливается Комиссией по приемке основных средств на основании заключения технических специалистов с учетом информации, указанной в технической документации на объект. Срок полезного использования фиксируется в инвентарной карточке (ОС-6).

При приобретении или получении объектов основных средств, бывших в употреблении, при определении срока их полезного использования может использоваться информация из полученных от продавца документов, подтверждающих срок фактической эксплуатации приобретаемого основного средства.

Срок полезного использования основных средств может быть пересмотрен в случае улучшения (повышения) первоначально принятых нормативных показателей функционирования объекта основных средств в результате проведенной реконструкции или модернизации.

Для вновь вводимых объектов основных средств, относящихся к группам «Линии электропередачи и устройства к ним» и «Машины и механизмы», для целей бухгалтерского учета устанавливаются следующие сроки полезного использования в соответствии с нормативно-технической документацией и инструкциями по эксплуатации заводов-изготовителей оборудования:

- машины и оборудование по производству электроэнергии, подстанций, оборудование для преобразования электроэнергии – 360 мес.;
- линии электропередач (кабельные ЛЭП) – 360 мес.;
- линии электропередач (воздушные ЛЭП) – 420 месяцев.

Сроки полезного использования основных средств, использованные для начисления амортизации, приведены ниже:

| Группы объектов основных средств   | Диапазон сроков полезного использования, мес. |
|--|---|
| производственные здания  | 240-330                                       |
| сооружения, кроме ЛЭП  | 120-360                                       |
| линии электропередачи и устройства к ним   | 180-420                                       |
| машины и оборудование по производству электроэнергии, подстанций, оборудование для преобразования электроэнергии | 180-360                                       |
| производственный и хозяйственный инвентарь   | 60-120  |
| прочие   | 60-84   |

Начисление амортизации объектов основных средств производится линейным способом. Начисление амортизационных отчислений по объекту основных средств начинается с первого числа месяца, следующего за месяцем принятия этого объекта к бухгалтерскому учету, и производится до полного погашения стоимости этого объекта либо списания этого объекта с бухгалтерского учета.

Начисление амортизационных отчислений по объекту основных средств прекращается с первого числа месяца, следующего за месяцем полного погашения стоимости этого объекта либо списания этого объекта с бухгалтерского учета.

В бухгалтерской (финансовой) отчетности основные средства отражены по остаточной стоимости. Переоценка основных средств не производится. Изменение первоначальной стоимости основных средств, в которой они приняты к бухгалтерскому учету, допускается в случаях достройки, дооборудования, реконструкции, модернизации, частичной ликвидации и переоценки объектов основных средств (п. 14 ПБУ 6/01).

Стоимость объектов, предназначенных исключительно для сдачи в аренду, отражена в составе доходных вложений в материальные ценности. Затраты на проведение всех видов ремонта объектов основных средств включаются в расходы по обычным видам деятельности того отчетного периода, к которому они относятся. Арендованные объекты основных средств



отражаются за балансом по стоимости, указанной в договорах аренды.

### Существенные показатели

Информация по движению, изменению стоимости основных средств, движению незавершенных капитальных вложений приведена в следующих Приложениях к Пояснениям к бухгалтерскому балансу и отчету о финансовых результатах:

- Приложение 5.3.1 «Наличие и движение основных средств»;
- Приложение 5.3.4. «Иное использование основных средств»;
- Приложение 5.3.5. «Незавершенные капитальные вложения»;

Основные изменения в стоимости основных средств связаны с

- приобретением в течение года новых основных средств на сумму 315 394 тыс. руб.; в 2019 году приобретение основных средств составило 82,9 тыс. руб.

- вводом в эксплуатацию объектов строительства, модернизации и реконструкции основных средств на сумму 1 069 613 тыс. руб. в том числе ПС 110/10 кВ "Город"; в 2019 году введено объектов на сумму 744 224 тыс. руб., в том числе ВЛ-110 кВ Грозненская ТЭС, (ЗКРП), расположенная на территории Сунженского района.

Выбытия (реализации, списания) основных средств за 2020 год составили 3 249 тыс. руб. В 2019 году выбытия основных средств составили 10 830 тыс. руб.

В отчетном периоде законсервировано объектов незавершенного строительства на общую сумму 88 360 тыс. руб. Объекты сумму 96 395 тыс. рублей не доведены до проектных параметров, а дальнейшее их строительство будет осуществляться после получения источника финансирования.

## **5. Материально-производственные запасы.**

### Учетная политика

Материально-производственные запасы принимаются к бухгалтерскому учету по фактической себестоимости.

В соответствии с п.2 ПБУ 5/01 «Учет материально-производственных запасов» в качестве материально-производственных запасов принимаются активы:

- используемые в качестве сырья, материалов и т.п. при производстве продукции, предназначенной для продажи (выполнения работ, оказания услуг);
- предназначенные для продажи;
- используемые для управленческих нужд организации.

Готовая продукция является частью материально-производственных запасов, предназначенных для продажи.

Оценка сырья и материалов при отпуске в производство и прочем выбытии производится по средней себестоимости методом средней скользящей оценки - путем определения фактической себестоимости товара в момент его отпуска. Транспортно-заготовительные расходы включаются в фактическую стоимость запасов.

Учет специальной оснастки, стоимостью более 40 000 рублей и со сроком полезного использования более 12 месяцев, производится в порядке, предусмотренном для учета основных средств.

Учет специальной оснастки, стоимостью более 40 000 рублей и со сроком полезного использования менее 12 месяцев, и стоимостью менее 40 000 рублей (не зависимо от срока полезного использования) и учет специальной одежды производится в порядке, предусмотренном для учета материально-производственных запасов на счете 10 «Материалы».

В соответствии с п. 25 ПБУ 5/01 «Учет материально-производственных запасов» материально-производственные запасы, которые морально устарели, полностью или частично потеряли свое первоначальное качество, либо текущая рыночная стоимость, стоимость продажи которых снизилась, отражаются в бухгалтерском балансе на конец отчетного года за вычетом резерва под снижение стоимости материальных ценностей. Данный резерв образуется за счет финансовых результатов Общества на величину разницы между текущей рыночной стоимостью и фактической себестоимостью материально-производственных запасов, если последняя выше текущей рыночной стоимости.

### Существенные показатели

По состоянию на 31.12.2020, 31.12.2019 и 31.12.2018 гг. у Общества нет запасов, находящихся в залоге.

В 2019 году создан резерв под снижение стоимости сырья и материалов в размере 19 657 тыс. руб. В отчетном периоде новых резервов не создавалось.

Информация о материально-производственных запасах приведена в Приложении 5.5.1. «Наличие и движение запасов» к Пояснениям.

## **6. Дебиторская и кредиторская задолженность.**

### Учетная политика

Дебиторская и кредиторская задолженность определена исходя из цен, установленных договорами, и включает налог на добавленную стоимость.

Нереальная к взысканию задолженность списывается с баланса по мере признания ее таковой.

Задолженность, которая не погашена или с высокой степенью вероятности не будет погашена в сроки, установленные договорами, и необеспеченная соответствующими гарантиями, поручительствами или иными способами, отражается за минусом резервов сомнительных долгов.

Расчет резерва по сомнительным долгам по дебиторской задолженности покупателей и заказчиков, а также по прочей дебиторской задолженности осуществляется ежеквартально.

Резервы по сомнительным долгам отражаются в составе прочих расходов.

Для целей составления бухгалтерской (финансовой) отчетности дебиторская и кредиторская задолженность разделяется на долгосрочную и краткосрочную в зависимости от ожидаемого срока погашения. В бухгалтерском учете осуществляется перевод долгосрочной задолженности, в части предполагаемой к погашению в ближайшие 12 месяцев после отчетной даты, в состав краткосрочной задолженности.

### Существенные показатели

#### *Дебиторская задолженность*

Информация о наличии и движении дебиторской задолженности, резервов по сомнительной дебиторской задолженности отражена в следующих приложениях:

5.6.1 «Наличие и движение дебиторской задолженности»;

5.6.3 «Просроченная дебиторская задолженность».

#### *Кредиторская задолженность*

Информация о наличии и движении кредиторской задолженности отражена в следующих приложениях к Пояснениям:

5.6.5. «Наличие и движение кредиторской задолженности»;

5.6.6. «Просроченная кредиторская задолженность».

Кредиторская задолженность по состоянию на 31.12.2020 г. составляет 8 231 277 тыс. рублей, (в т. ч. долгосрочная КЗ в составе прочих долгосрочных обязательств 4 239 367 тыс. руб.) По сравнению с 2019 годом кредиторская задолженность увеличилась на 674 561 тыс. рублей, (снижение краткосрочной КЗ составило 2 838 824 тыс. руб.)

Изменение краткосрочной кредиторской задолженности на конец отчетного года по сравнению с прошлой отчетной датой произошло, в основном, за счет снижения задолженности перед поставщиками и подрядчиками на общую сумму 3 016 993 тыс. рублей, в том числе:

- за приобретенную электроэнергию и мощность на оптовом рынке в сумме 3 608 802 тыс. руб., основная часть которой была реструктуризирована в долгосрочную кредиторскую задолженность с датой погашения 2021-2025 гг.;

Авансы полученные снизились на 9 592 тыс. рублей.

## **7. Уставный, добавочный и резервный капитал, прибыль на акцию.**

### Существенные показатели

### *Уставный капитал*

В соответствии с Уставом уставный капитал Общества составляет 10 603 938 359 рублей на 31.12.2020 г. (5 884 191 665 рублей на 31.12.2019 г., 5 884 191 665 рублей на 31.12.2018 г.) и состоит из 10 603 938 359 штук размещенных обыкновенных именных акций номинальной стоимостью 1 рубль каждая. По состоянию на 31.12.2020 г. все акции Общества, из номинальной стоимости которых составлен уставный капитал, оплачены.

По строке 1311 «Капитал (до регистрации изменений)» Бухгалтерского баланса отражена сумма 1 517 870 тыс. рублей (4 719 747 тыс. руб. на 31.12.2019 г. и 3 385 945 тыс. руб. на 31.12.2018г.), в том числе получено денежными средствами в сумме 1 517 870 тыс. руб. в 2020 г., (1 193 325 тыс. руб. в 2019 г., 2018 г.: 1 030 515 тыс. руб.) от ПАО «Россети» по договорам о приобретении дополнительных обыкновенных акций. Вклад в уставный капитал (незарегистрированный по состоянию на 31 декабря 2019 г.) был получен от Министерства имущественных и земельных отношений (МИЗО) сетевыми объектами в размере 140 477 тыс. руб. в 2019 г. (46 047 тыс. руб. объектами в 2018 г.).

30.04.2020 г. внеочередным Общим собранием акционеров АО «Чеченэнерго» (протокол от 30.04.2020 № 20) принято решение об увеличении уставного капитала Общества путем размещения дополнительных обыкновенных акций в количестве 270 435 579 штук, номинальной стоимостью 1 руб. каждая, способ размещения – закрытая подписка.

30.04.2020 г. Советом директоров АО «Чеченэнерго» (протокол от 25.06.2020 №210) утвержден документ, содержащий условия размещения ценных бумаг Общества. Цена размещения одной дополнительной акции определена Советом директоров АО «Чеченэнерго» в соответствии со ст. 77 Федерального закона от 26.12.1995 № 208-ФЗ «Об акционерных обществах» в размере 1 рубль (протокол заседания Совета директоров от 27.07.2020 № 214).

Дополнительный выпуск обыкновенных акций АО «Чеченэнерго» в количестве 4 270 435 579 штук зарегистрирован Банком России 20.07.2020.

### *Добавочный капитал*

Добавочный капитал Общества (без переоценки) по строке 1350 на 31.12.2018, на 31.12.2019 и на 31.12 2020 гг. составляет - 312 893 тыс. рублей.

За отчетный период сумма добавочного капитала (без переоценки) не изменилась.

### *Резервный капитал*

Резервный фонд в отчетном периоде не создавался.

Информация о движении капитала приведена в Приложении 3.1. «Движение капитала».

#### *Базовая прибыль на акцию*

Базовая прибыль на акцию отражает часть прибыли отчетного (предыдущего) года, причитающейся акционерам – владельцам обыкновенных акций.

Базовая прибыль на акцию рассчитывается как отношение базовой прибыли за отчетный (предыдущий) период к средневзвешенному количеству обыкновенных акций, находящихся в обращении в течение отчетного (предыдущего) периода:

| Показатели  | 2020 год       | 2019 год      |
|---|----------------|---------------|
| Чистый убыток отчетного периода, тыс. руб.  | (2 890 877)    | (1 162 112)   |
| Средневзвешенное количество обыкновенных акций в обращении в течение отчетного периода, штук. | 10 669 370 906 | 9 224 090 235 |
| Базовый убыток на акцию за отчетный период, руб.  | (0,28)         | (0,13)        |

Информация о прибыли, приходящейся на одну акцию, приведена в Приложении 2.2. «Прибыль, приходящаяся на одну акцию, разведенная прибыль на акцию».

## **8. Кредиты и займы.**

Полученные кредиты и займы отражаются в бухгалтерском балансе как долгосрочные (если срок их погашения превышает 12 месяцев после отчетной даты), либо краткосрочные (если срок их погашения не превышает 12 месяцев после отчетной даты).

Основная сумма долга по полученным кредитам и займам учитывается в сумме фактически полученных заемных средств. Дополнительные затраты, произведенные Обществом в связи с получением кредитов и займов, учитываются в составе расходов в том отчетном периоде, в котором они были произведены.

#### Существенные показатели

В 2020 году в целях пополнения оборотных средств, финансирования финансово-хозяйственной деятельности, в том числе, капитальных вложений, а также для рефинансирования ссудной задолженности, ПАО «Россети»

дополнительно предоставило Обществу долгосрочные займы на общую сумму с учетом начисленных процентов 2 275 073 руб.

## Займы по состоянию на 31.12.2020

| Номер кредитного договора (займа) | Наименование кредитора       | Дата заключения | Дата окончания            | Сумма займа по договору, тыс. руб. | Остаток задолженности на 31.12.2020, тыс. руб. |                  |                | Процентная ставка |
|-----------------------------------|------------------------------|-----------------|---------------------------|------------------------------------|--|------------------|----------------|-------------------|
|                                   |                              |                 |                           |                                    | всего  | основной долг    | %              |                   |
| 592/2013                          | ПАО «МРСК Северного Кавказа» | 25.07.2013      | до фактического погашения | 29 470                             | 15 003   | 0                | 15 003         | 10%               |
| 593/2013                          | ПАО «МРСК Северного Кавказа» | 25.07.2013      | до фактического погашения | 220 571                            | 151 388  | 20 085           | 131 303        | 10%               |
| 2012                              | ПАО «Россети»                | 30.07.2013      | до фактического погашения | 125 000                            | -  | -                | -              | 9%                |
| 4729                              | ПАО «Россети»                | 22.10.2018      | 31.12.2021                | 250 000                            | -  | -                | -              | б/п               |
| 4730                              | ПАО «Россети»                | 19.10.2018      | 31.12.2021                | 297 807                            | -  | -                | -              | б/п               |
| 4731                              | ПАО «Россети»                | 22.10.2018      | 31.12.2021                | 255 956                            | -  | -                | -              | б/п               |
| 5806                              | ПАО «Россети»                | 10.07.2020      | 31.12.2025                | 1 789 864                          | 1 612 889                                      | 1 586 714        | 26 175         | 1,87              |
| 5879                              | ПАО «Россети»                | 05.11.2020      | 31.12.2025                | 678 000                            | 662 184  | 656 060          | 6 124          | 1,87              |
| <b>ИТОГО</b>                      |                              |                 |                           |                                    | <b>2 441 464</b>                               | <b>2 262 859</b> | <b>178 605</b> |                   |

## Займы по состоянию на 31.12.2019

| Номер кредитного договора (займа) | Наименование кредитора       | Дата заключения | Дата окончания            | Сумма займа по договору, тыс. руб. | Остаток задолженности на 31.12.2019, тыс. руб. |                |                | Процентная ставка |
|-----------------------------------|------------------------------|-----------------|---------------------------|------------------------------------|--|----------------|----------------|-------------------|
|                                   |                              |                 |                           |                                    | всего  | основной долг  | %              |                   |
| 592/2013                          | ПАО «МРСК Северного Кавказа» | 25.07.2013      | до фактического погашения | 29 470                             | 15 003   | 0              | 15 003         | 10%               |
| 593/2013                          | ПАО «МРСК Северного Кавказа» | 25.07.2013      | до фактического погашения | 220 571                            | 166 192  | 38 085         | 128 107        | 10%               |
| 2012                              | ПАО «Россети»                | 30.07.2013      | до фактического погашения | 125 000                            | -  | -              | -              | 9%                |
| 4729                              | ПАО «Россети»                | 22.10.2018      | 31.12.2021                | 250 000                            | 250 000  | 250 000        | -              | б/п               |
| 4730                              | ПАО «Россети»                | 19.10.2018      | 31.12.2021                | 297 807                            | 277 414  | 277 414        | -              | б/п               |
| 4731                              | ПАО «Россети»                | 22.10.2018      | 31.12.2021                | 255 956                            | 255 956  | 255 956        | -              | б/п               |
| <b>ИТОГО</b>                      |                              |                 |                           |                                    | <b>964 565</b>                                 | <b>821 455</b> | <b>143 110</b> |                   |



По состоянию на 31.12.2018 Общество имело следующую структуру займов:

| Номер кредитного договора (займа) | Наименование кредитора       | Дата заключения | Дата окончания            | Сумма займа, тыс. руб. | Остаток задолженности на 31.12.2017, тыс. руб. |                |                | Процентная ставка |
|-----------------------------------|------------------------------|-----------------|---------------------------|------------------------|--|----------------|----------------|-------------------|
|                                   |                              |                 |                           |                        | всего  | основной долг  | %              |                   |
| 592/2013                          | ПАО «МРСК Северного Кавказа» | 25.07.2013      | до фактического погашения | 29 470                 | 15 003   | -              | 15 003         | 10%               |
| 593/2013                          | ПАО «МРСК Северного Кавказа» | 25.07.2013      | до фактического погашения | 220 571                | 162 384  | 38 085         | 124 299        | 10%               |
| 2012                              | ПАО «Россети»                | 30.07.2013      | до фактического погашения | 125 000                | -  | -              | -              | 9%                |
| 4729                              | ПАО «Россети»                | 22.10.2018      | 31.12.2021                | 250 000                | 250 000  | 250 000        | -              | б/п               |
| 4730                              | ПАО «Россети»                | 19.10.2018      | 31.12.2021                | 214 116                | 214 116  | 214 116        | -              | б/п               |
| <b>ИТОГО:</b>                     |                              |                 |                           |                        | <b>641 503</b>                                 | <b>502 201</b> | <b>139 302</b> |                   |

Все займы являются рублевыми, без обеспечения.

Информация по кредитам и займам раскрыта в Приложениях 5.6.7 «Кредиты и займы», 5.6.8. «Затраты по кредитам и займам» к Пояснениям.

## 9. Условные и оценочные обязательства.

Оценочные обязательства признаются в бухгалтерском учете АО «Чеченэнерго» при одновременном соблюдении следующих условий:

- существует обязанность Общества, явившаяся следствием прошлых событий ее хозяйственной жизни, исполнения которой Общество не может избежать;
- вероятно уменьшение экономических выгод Общества, необходимые для исполнения обязательства;
- величина оценочного обязательства может быть обоснованно оценена.

К оценочным обязательствам относятся следующие предстоящие расходы:

- на оплату отпусков работникам;
- резерв предстоящих расходов на выплату вознаграждений по итогам работы за год;
- резервы предстоящих расходов по судебным делам.

Определение величины оценочного обязательства по предстоящей оплате отпусков производится ежемесячно исходя из количества причитающихся, но не использованных работником дней отпуска по состоянию на отчетную дату, и среднедневного заработка работника по состоянию на отчетную дату с учетом страховых взносов.

Оценочные обязательства отражаются на счете учета резервов предстоящих расходов (счет 96).

При признании оценочного обязательства, в зависимости от его характера, величина оценочного обязательства относится на расходы по обычным видам деятельности, а восстановление избыточной суммы относится на прочие доходы.

### Существенные показатели

Информация об оценочных обязательствах приведена в приложении 5.7.1. «Оценочные обязательства».

### Структура оценочных обязательств

| Наименование показателя                        | На<br>31.12.2020<br>(тыс. руб.) | На<br>31.12.2019<br>(тыс. руб.) | На<br>31.12.2018<br>(тыс. руб.) |
|--|---------------------------------|---------------------------------|---------------------------------|
| Резерв на предстоящую оплату отпусков          | 94 154                          | 73 235                          | 47 166                          |
| Страховые взносы по резерву на оплату отпусков | 28 303                          | 21 923                          | 12 584                          |
| Резерв на выплаты                              | 6 600                           | 6 600                           | -                               |

|  |                |                |               |
|--|----------------|----------------|---------------|
| квартального вознаграждения                            |                |                |               |
| Резерв на выплаты годового вознаграждения              | 4 132          | 6 600          | -             |
| Резерв на выплаты вознаграждения СД и РК               | 1 215          | 1 599          | -             |
| Резерв страховых взносов на квартальное вознаграждение | 2 006          | 2 006          | -             |
| Резерв страховых взносов на годовое вознаграждение     | 267            | 1 017          | -             |
| Резерв страховых взносов СД и РК                       | 329            | 434            | -             |
| Резерв по судебным спорам, штрафы и пени               | 39 905         | 39 905         | -             |
| <b>ИТОГО</b>   | <b>176 911</b> | <b>153 319</b> | <b>59 750</b> |

Все резервы по состоянию на 31 декабря 2020, 2019, 2018 годов классифицированы как краткосрочные.

Условные обязательства и условные активы на отчетную дату у Общества отсутствуют.

#### *Резервы на предстоящую оплату отпусков работникам*

Резерв создан в отношении предстоящих расходов по оплате Обществом отпусков работников, не использованных по состоянию на 31 декабря 2020 г. Ожидается, что остаток резерва на 31 декабря 2020 г. будет использован в первой половине 2021 года. По мнению руководства, фактический расход по выплате отпусков не превысит сумму резерва, отраженную в бухгалтерской (финансовой) отчетности по состоянию на 31 декабря 2020 г.

#### **10. Доходы и расходы по обычным видам деятельности.**

##### Учетная политика

Доходы и расходы признаются в бухгалтерском учете исходя из допущения временной определенности фактов хозяйственной деятельности, что предполагает отражение в бухгалтерском учете фактов хозяйственной деятельности Обществе в том отчетном периоде, в котором они имели место, независимо от фактического времени поступления или выплаты денежных средств, связанных с этими фактами.

Доходами от обычных видов деятельности для Общества являются выручка от передачи электроэнергии, выручка от технологического присоединения, выручка от перепродажи электроэнергии, выручка от предоставления за плату во временное пользование активов по договорам

аренды, выручка от услуг по осуществлению единоличного исполнительного органа.

В целях раскрытия информации о доходах в отчете о финансовых результатах выручка от услуг по осуществлению единоличного исполнительного органа признается выручкой от продажи прочей продукции, работ, услуг промышленного характера.

Прямые расходы, непосредственно связанные с осуществлением обычных видов деятельности Общества, учитываются на счете 20 «Основное производство».

В составе общепроизводственных затрат учитываются затраты по управлению и обслуживанию подразделений основного производства.

Общепроизводственные затраты включают, в том числе, затраты на содержание аппарата управления филиалов Общества.

По окончании отчетного периода Общепроизводственные затраты списываются на счет 20 «Основное производство» пропорционально величине фонду оплаты труда по обычным видам деятельности. Расходы, связанные с содержанием аппарата управления, отражаются на счете 26 «Общехозяйственные расходы» и по окончании отчетного периода списываются на счет 20 «Основное производство» пропорционально величине фонда оплаты труда по обычным видам деятельности. Управленческие расходы отражаются на счете 26 «Общехозяйственные расходы» и формируются по определенным статьям, по окончании отчетного периода списываются в дебет счета 90.08 «Управленческие расходы» и отражаются в Отчете о финансовых результатах по строке «Управленческие расходы».

Расходы признаются в себестоимости реализованных услуг полностью в отчетном периоде.

В составе коммерческих расходов (расходов на продажу) признаются затраты, связанные с реализацией коммерческих процессов и административно-управленческих процессов по управлению коммерческими подразделениями.

Коммерческие расходы, связанные с энергосбытовой деятельностью (выполнением функций гарантирующего поставщика) отражаются на счете 44 «Расходы на продажу».

Коммерческие расходы списываются в дебет счета 90 «Продажи» без распределения по видам реализованной продукции полностью в конце отчетного периода.

#### Существенные показатели

В 2020 году в структуре доходов Общества от обычных видов деятельности 98,1% (или 5 719 972 тыс. руб.) составляют доходы от оказания

услуг по перепродаже электроэнергии (в 2019 году – 78,8,% или 5 309 477 тыс. руб.).

Структура доходов от обычных видов деятельности:

| Показатель   | Период           |                  |
|--|------------------|------------------|
|  | 2020 год         | 2019 год         |
| Выручка от перепродажи электроэнергии  | 5 719 972        | 5 309 477        |
| Выручка от технологического присоединения  | 30 150           | 1 346 084        |
| Выручка от передачи электроэнергии   | 39 589           | 44 401           |
| Доходы от аренды   | 34 119           | 35 512           |
| Выручка от продажи прочей продукции, товаров, работ, услуг промышленного характера | 5 084            | 4 927            |
| <b>ИТОГО</b>   | <b>5 828 914</b> | <b>6 740 401</b> |

тыс. руб.

Структура себестоимости по видам деятельности:

| Отчетный период | Всего     | Передача электроэнергии | Технологическое присоединение | Перепродажа электроэнергии | Услуги по предоставлению имущества в аренду |       |
|-----------------|-----------|-------------------------|-------------------------------|----------------------------|---|-------|
|                 |           |                         |                               |                            | Прочие услуги производственного характера   |       |
| 2020            | 4 980 097 | 59 779                  | 43 561                        | 4 843 448                  | 28 997                                      | 4 312 |
| 2019            | 5 274 642 | 78 146                  | 482 794                       | 4 679 338                  | 30 179                                      | 4 185 |
| Изменения       | -294 545  | -18 367                 | -439 233                      | +164 110                   | -1 182                                      | +127  |

тыс. руб.

Коммерческие и управленческие расходы:

| Отчетный период | Коммерческие и управленческие расходы |                        |
|-----------------|---------------------------------------|------------------------|
|                 | Коммерческие расходы                  | Управленческие расходы |
| 2020            | 2 006 616                             | 184 341                |
| 2019            | 1 672 121                             | 188 216                |
| Изменения       | +334 495                              | -3 875                 |

тыс. руб.

Информация о себестоимости, коммерческих и управленческих расходах приведена в приложении 2.1. «Себестоимость реализованной продукции, работ, услуг по элементам затрат».

## 11. Прочие доходы и расходы.

Доходы, отличные от доходов от обычных видов деятельности, признаются прочими доходами.

Расходы, отличные от расходов по обычным видам деятельности, признаются прочими расходами.

### Существенные показатели

Информация о прочих доходах и расходах:

тыс. руб.

| Показатель  | Период           |                  |
|---|------------------|------------------|
|   | 2020 год         | 2019 год         |
| <b>Прочие доходы, в том числе:</b>  | <b>1 936 384</b> | <b>2 394 831</b> |
| Доход от восстановления резерва по сомнительным долгам  | 1 870 866        | 1 940 831        |
| Дисконт по векселям   | -                | 142 845          |
| Пени, штрафы и неустойки, признанные или по которым получены решения суда (арбитражного суда) об их взыскании | 671              | 158 223          |
| Прибыль прошлых лет, выявленная в отчетном периоде  | 50 843           | 130 837          |
| Доход от выявленного бездоговорного потребления электроэнергии  | 9 264            | 16 075           |
| Страховые выплаты к возмещению  | -                | 1 943            |
| Списание кредиторской задолженности   | 4 219            | -                |
| Прочие  | 521              | 4 077            |
| <b>Прочие расходы, в том числе:</b>   | <b>3 241 971</b> | <b>3 050 725</b> |
| Резерв по сомнительным долгам   | 2 741 889        | 2 500 562        |
| Резерв по оценочным обязательствам  | -                | 39 905           |
| Резерв под снижение стоимости МПЗ   | -                | 19 657           |
| Судебные издержки   | 35 650           | 16 043           |
| Издержки по исполнительному производству  | 1 859            | 6 477            |
| Убыток прошлых лет, выявленный в отчетном периоде   | 256 527          | 235 035          |
| Пени, штрафы и неустойки, признанные или по которым получены решения суда (арбитражного суда) об их взыскании | 111 137          | 197 214          |
| Дебиторская задолженность, по которой истек срок исковой давности   | 500              | 14 195           |
| Выбытие активов без дохода (Списание ОС,  | 68 029           | -                |

|        |        |        |
|--------|--------|--------|
| НЗС)   |        |        |
| Прочие | 26 380 | 21 637 |

Информация о прочих доходах и расходах приведена в приложении 5.11 «Прочие доходы и расходы».

Информация о процентах к получению и уплате:

тыс. руб.

| Показатель  | Период         |                |
|---|----------------|----------------|
|   | 2020 год       | 2019 год       |
| Проценты к получению, в том числе:                      | <b>1 175</b>   | <b>1 184</b>   |
| Проценты, начисленные на сумму покрытия                 | -              | 28             |
| Проценты, начисленные по остаткам ден. средств в банках | 1 175          | 1 156          |
| Проценты к уплате, в том числе:                         | <b>240 557</b> | <b>111 123</b> |
| Проценты по привлеченным займам                         | 35 495         | 3 809          |
| Проценты за пользование денежными средствами            | 205 062        | 107 314        |

## 12. Отложенные налоговые активы и обязательства, постоянные налоговые активы и обязательства.

Формирование в бухгалтерском учете и порядок раскрытия в бухгалтерской отчетности информации о расчетах по налогу на прибыль устанавливаются в соответствии с ПБУ 18/02 «Учет расчетов по налогу на прибыль».

Общество определяет величину текущего налога на прибыль на основе данных, сформированных в бухгалтерском учете, в соответствии с пунктами 20 и 21 ПБУ 18/02.

При составлении бухгалтерской отчетности Общество отражает в бухгалтерском балансе сумму отложенного налогового актива и отложенного налогового обязательства развернуто.

### Существенные показатели

На основании пункта 25 ПБУ 18/02 по Обществу за 2020 год сложились следующие показатели:

- убыток до налогообложения – 2 887 109 тыс. руб., условный доход по налогу на прибыль составил соответственно 577 422 тыс. руб.;
- постоянные разницы, возникшие в отчетном периоде и повлекшие корректирование условного дохода по налогу на прибыль в целях определения



текущего налога на прибыль – 450 247 тыс. руб., постоянное налоговое обязательство, соответственно, составило 90 049 тыс. руб.;

В соответствии с ПБУ 18/02 в бухгалтерском учете Общества за 2020 год сложились следующие показатели, которые также отражены в Отчете о финансовых результатах:

|   | За 2020 год | За 2019 год |
|---|-------------|-------------|
| <b>Убыток до налогообложения, по бухгалтерскому учету</b>   | (2 887 109) | (1 160 411) |
| Сумма условного дохода по налогу на прибыль   | 577 422     | 232 082     |
| <b>Постоянные разницы отчетного периода:</b>  | 450 247     | 366 071     |
| возникающие вследствие различий в бухгалтерском учете и налоговом учете основных средств              | 116 238     | 114 310     |
| возникающие вследствие различий в бухгалтерском учете и налоговом учете запасов                       | -           | (299)       |
| рыночная стоимость права аренды   | 116 688     | 131 924     |
| возникающие вследствие различий в бухгалтерском учете и налоговом учете прочих активов и обязательств | 8 440       | -           |
| прочее  | 3 194       | 15 951      |
| <b>Постоянные разницы прошлых отчетных периодов:</b>  | 205 687     | 104 185     |
| <b>Временные разницы отчетного периода:</b>   | 2 436 862   | 794 340     |
| возникающие вследствие различий в бухгалтерском учете и налоговом учете дебиторской задолженности     | 853 373     | 536 571     |
| возникающие вследствие различий в бухгалтерском учете и налоговом учете основных средств              | 1 563 381   | 186 867     |
| возникающие вследствие различий в бухгалтерском учете и налоговом учете запасов                       | -           | (-1 318)    |
| Страхование автотранспорта  | 6           | (201)       |
| возникающие вследствие различий в бухгалтерском учете и налоговом учете прочих активов и обязательств | (7 197)     | 4 017       |
| Оплата труда  | 27 299      | 68 002      |

|   |     |     |
|---|-----|-----|
| Временные разницы прошлых отчетных периодов:      | -   | -   |
| Налогооблагаемая прибыль (убыток), налоговый учет | -   | -   |
| Ставка налога на прибыль, %                       | 20% | 20% |
| Налог на прибыль                                  | -   | -   |

По состоянию на 31.12.2020 г. Обществом произведено списание отложенного налогового актива:

- по накопленному налоговому убытку в размере 302 077 тыс. рублей.
- резерва сомнительной дебиторской задолженности в размере 414 568 тыс. рублей.
- основных средств – на сумму 13 106 тыс. рублей.
- оценочных обязательств – на сумму 8 038 тыс. рублей.

В случае появления достаточной налогооблагаемой прибыли резерв по отложенному налоговому активу будет восстановлен.

Информация о возникших и погашенных постоянных и временных разницах, уменьшающих и увеличивающих налогооблагаемую прибыль, а также о формировании условного расхода по налогу на прибыль и текущего налога на прибыль приведена в приложении 2.3 «Налогообложение прибыли».

Информация об отложенных налогах приведена в приложении 5.7.2 «Отложенные налоги».

### 13. Денежные средства.

#### Учетная политика:

Формирование в бухгалтерском учете и бухгалтерской (финансовой) отчетности информации о денежных средствах и денежных эквивалентах производится в соответствии с Положением по бухгалтерскому учету «Отчет о движении денежных средств» (ПБУ 23/2011).

В состав денежных средств включаются денежные эквиваленты - краткосрочные высоколиквидные финансовые вложения, которые могут быть легко обращены в заранее известную сумму денежных средств и которые подвержены незначительному риску изменения стоимости.

Денежные потоки, характеризующие не столько деятельность Общества, сколько деятельность его контрагентов, и (или) когда поступления от одних лиц обуславливают соответствующие выплаты другим лицам признаются Обществом транзитными и отражаются в отчете о движении денежных средств свернуто. К транзитным денежным потокам относятся:

- денежные потоки комиссионера или агента (кроме платы за сами услуги);
- косвенные налоги в составе поступлений от покупателей и заказчиков, платежей поставщикам и подрядчикам и платежей в бюджетную систему РФ и возмещения из нее;

- ошибочно поступившие от сторонних организаций и списанные банком суммы;
- возвраты ранее осуществленных платежей из-за неверно указанных реквизитов и по прочим основаниям;
- выплаты больничных и пособий за счет ФСС и соответствующие поступления от ФСС.

В отчете о движении денежных средств Общества свернуто представлен косвенный налог (НДС) в составе поступлений от покупателей и заказчиков, платежей поставщикам и подрядчикам и платежей в бюджетную систему Российской Федерации или возмещение из нее.

Операций с высоколиквидными финансовыми вложениями (денежными эквивалентами), которые могут быть легко обращены в заранее известную сумму денежных средств и которые подвержены незначительному риску изменения стоимости за период с 01.01.2020 г. по 31.12.2020 г., не осуществлялось.

#### Существенные показатели

Размер денежных средств и их эквивалентов

| Показатель  | на<br>31.12.2020,<br>тыс. руб. | на<br>31.12.2019,<br>тыс. руб. | на<br>31.12.2018,<br>тыс. руб. |
|---|--------------------------------|--------------------------------|--------------------------------|
| Денежные средства в рублях в кассе и на счетах в банках | 147 882                        | 146 503                        | 107 068                        |
| Переводы в пути   | 395                            | 11 028                         | 328                            |
| <b>Итого денежные средства и эквиваленты:</b>           | <b>148 277</b>                 | <b>157 531</b>                 | <b>107 396</b>                 |

По состоянию на 31 декабря 2020 г. Общество не имеет возможности привлечь дополнительные денежные средства.

#### **14. Информация о связанных сторонах.**

Связанными сторонами Общества по состоянию на 31.12.2020 г. являлись:

- Члены Совета директоров АО «Чеченэнерго» (раздел 1 данных пояснений);
- Генеральный директор ПАО «Россети Северный Кавказ»;
- Управляющий директор АО «Чеченэнерго»;
- ПАО «Россети» (принадлежит 73,65 % обыкновенных акций АО «Чеченэнерго» без учета акций незарегистрированной дополнительной эмиссии обыкновенных акций);

- Министерство имущественных и земельных отношений Чеченской Республики (МИЗО, принадлежит 26,35% обыкновенных акций АО «Чеченэнерго»);

- Юридические лица, входящие в группу ПАО «Россети».

Список аффилированных лиц расположен на сайте Общества:

[www.chechenergo.ru](http://www.chechenergo.ru)

Информация об операциях со связанными сторонами за 2020 год представлена ниже

| Общества             | Вид операций                                  | Кредиторская задолженность на 31.12.2019, тыс. руб. | Начислено тыс. руб. | Погашено, денежными средствами тыс. руб. | Кредиторская задолженность на 31.12.2020, тыс. руб. |
|----------------------|---|---|---------------------|--|---|
| Группа ПАО «Россети» | Услуги Единоличного исполнительного органа    | 378 400   | 78 011              | (4 000)                                  | 452 411   |
|                      | Услуги технического присоединения             | 109 254   | -                   | (109 254)                                | -   |
|                      | Долгосрочные займы                            | 783 370   | 2 275 073           | (783 370)                                | 2 275 073   |
|                      | Краткосрочные займы                           | 181 195   | 3 196               | (18 000)                                 | 166 391   |
|                      | Услуги по передаче электроэнергии             | 142 478   | 451 905             | (254 159)                                | 340 224   |
|                      | Аренда  | 233   | 698                 | -  | 931   |
|                      | Приобретение ТМЦ на ремонт                    | -   | 3 008               | -  | 3 008   |
|                      | Услуги по разработке программы развития сетей | -   | 5 526               | -  | 5 526   |
|                      | Приобретение ОС, требующих монтажа            | -   | 9 235               | -  | 9 235   |

|               |   |                  |                  |                  |                  |
|---------------|---|------------------|------------------|------------------|------------------|
|               | Услуги капитального строительства, приобретение объектов ОС | -                | 2 772            | -                | 2 772            |
|               | Приобретение электроэнергии ОРЭМ                            | -                | 1 240            | -                | 1 240            |
|               | Приобретение электроэнергии и мощности на оптовом рынке     | 2 493            | 173              | (1 795)          | 871              |
|               | Поступления от эмиссии акций                                | -                | 31 321           | -                | 31 321           |
|               | Пени, штрафы неустойки, госпошлина                          | 93 682           | 38 403           | -                | 132 085          |
| <b>Итого:</b> |   | <b>1 691 105</b> | <b>2 900 561</b> | <b>1 170 578</b> | <b>3 421 088</b> |

*Расчеты со связанными сторонами за 2019 год:*

| Общества             | Вид операций                               | Кредиторская задолженность на 31.12.2018, тыс. руб. | Начислено тыс. руб. | Погашено, денежными средствами тыс. руб. | Кредиторская задолженность на 31.12.2019, тыс. руб. |
|----------------------|--|---|---------------------|--|---|
| Группа ПАО «Россети» | Услуги Единоличного исполнительного органа | 300 390   | 78 010              | -  | 378 400   |
|                      | Услуги технического присоединения          | -   | 570 928             | (461 674)                                | 109 254   |
|                      | Долгосрочные займы                         | 464 116   | 339 647             | (20 393)                                 | 783 370   |
|                      | Краткосрочные займы                        | 177 387   | 3 809               | (1)                                      | 181 195   |
|                      | Услуги по передаче электроэнергии          | 742 536   | 487 441             | (1 087 499)                              | 142 478   |
|                      | Аренда                                     | 0   | 310                 | (77)                                     | 233   |

|               |   |                  |                  |                    |                  |
|---------------|---|------------------|------------------|--------------------|------------------|
|               | Приобретение электроэнергии и мощности на оптовом рынке | 2 397            | 537              | (441)              | 2 493            |
|               | Пени, штрафы неустойки, госпошлина                      | 543 284          | 76 932           | (526 534)          | 93 682           |
| <b>Итого:</b> |   | <b>2 230 110</b> | <b>1 557 614</b> | <b>(2 096 619)</b> | <b>1 691 105</b> |

*Расчеты со связанными сторонами за 2018 год:*

| Общества             | Вид операций  | Кредиторская задолженность на 31.12.2017, тыс. руб. | Начислено тыс. руб. | Погашено, денежными средствами тыс. руб. | Кредиторская задолженность на 31.12.2018, тыс. руб. |
|----------------------|---|---|---------------------|--|---|
| Группа ПАО «Россети» | Услуги Единоличного исполнительного органа              | 223 680   | 76 710              | -  | 300 390   |
|                      | Долгосрочные займы                                      | -   | 464 116             | -  | 464 116   |
|                      | Краткосрочные займы                                     | 516 400   | 35 988              | (375 001)                                | 177 387   |
|                      | Услуги по передаче электроэнергии                       | 875 295   | 475 398             | (608 157)                                | 742 536   |
|                      | Услуги технического надзора                             | -   | 2 734               | (2 734)                                  | -   |
|                      | Аренда  | 4362  | -                   | (4 362)                                  | -   |
|                      | Приобретение электроэнергии и мощности на оптовом рынке | 849   | 2 794               | (1 246)                                  | 2 397   |
|                      | Пени, штрафы неустойки, госпошлина                      | 247 107   | 365 959             | (69 782)                                 | 543 284   |
| <b>Итого:</b>        |   | <b>1 867 693</b>                                    | <b>1 423 699</b>    | <b>(1 061 282)</b>                       | <b>2 230 110</b>                                    |

В общей кредиторской задолженности по услугам ЕИО на 31 декабря 2019 г. отражена реструктуризированная долгосрочная кредиторская задолженность в размере 237 577 тыс. рублей.

| Общества | Вид операций                             | Дебиторская задолженность на 31.12.2019, тыс. руб. | Начислено, тыс. руб. | Погашено, тыс. руб. | Дебиторская задолженность на 31.12.2020, тыс. руб. |
|----------|--|--|----------------------|---------------------|--|
|          | Услуги по технологическому присоединению | 817  | -                    | -                   | 817  |
|          | Услуги хранения имущества                | 257  | 74                   | -                   | 331  |
|          | <b>Итого:</b>                            | <b>1 074</b>                                       | <b>74</b>            | <b>-</b>            | <b>1 148</b>                                       |

Порядок выплаты вознаграждений членам Совета директоров определен Положением о выплате членам Совета директоров АО «Чеченэнерго» вознаграждений и компенсаций, утвержденным решением годового Общего собрания акционеров (протокол от 11.06.2015 № 12).

Информация о размерах вознаграждений, выплачиваемых основному управленческому персоналу:

| Сумма вознаграждений | 2020 год | 2019 год |
|----------------------|----------|----------|
| Начислено, тыс. руб. | 16 971   | 16 472   |
| Выплачено, тыс. руб. | 16 971   | 16 472   |

Информация о размерах вознаграждений членам Совета директоров:

| Сумма вознаграждений | 2020 год | 2019 год |
|----------------------|----------|----------|
| Начислено, тыс. руб. | 1 212    | 3 365    |
| Выплачено, тыс. руб. | 1 212    | 3 365    |

Информация о размерах вознаграждений членам Ревизионной Комиссии:

| Сумма вознаграждений | 2020 год | 2019 год |
|----------------------|----------|----------|
| Начислено, тыс. руб. | 388      | 388      |

|                      |     |     |
|----------------------|-----|-----|
| Выплачено, тыс. руб. | 388 | 388 |
|----------------------|-----|-----|

### 15. События после отчетной даты.

Существенных событий после отчетной даты не произошло.

### 16. Наиболее существенные изменения учетной политики на год, следующий за отчетным.

В учетную политику Общества на 2021 год по сравнению с учетной политикой на 2020 год не вносились изменения, существенно влияющие на оценку и принятие решений заинтересованными пользователями бухгалтерской (финансовой) отчетности.

С 1 января 2021 г. вступает в силу новое ФСБУ 5/2019 «Запасы». Существенное влияние последствий изменения учетной политики, связанные с применением с 2021 года ФСБУ 5/2019, отсутствует.

### 17. Информация о рисках

| № п/п | Наименование риска | Описание риска   | Мероприятия по минимизации последствий риска  |
|-------|--------------------|--|---|
| 1     | Тарифные риски     | Проводимая государством политика тарифного регулирования учитывает необходимость сдерживания инфляции и предусматривает изменение регулируемых тарифов сетевых организаций в 2018–2020 гг. ниже индекса фактической инфляции при опережающем росте цен на оптовом рынке, что обуславливает риск установления регулирующими органами тарифного меню, не обеспечивающего собираемость экономически | Для минимизации риска Обществом проводится работа по корректной подготовке обосновывающих материалов при установлении регулятором тарифно-балансовых решений.<br><br>В случае утверждения НВВ ГП ниже экономически обоснованного размера – направление искового заявления в суд о признании недействующим решения регулирующего |



| № п/п | Наименование риска                               | Описание риска   | Мероприятия по минимизации последствий риска  |
|-------|--|--|---|
|       |  | обоснованной выручки.  | органа об утверждении сбытовой надбавки ГП. В качестве досудебного разбирательства – направление в ФАС России заявления об установлении сбытовых надбавок ГП ниже экономически обоснованного уровня.  |
| 2     | Риски, связанные с лишением статуса и функций ГП | <p>Основным риском функционирования гарантирующего поставщика на оптовом рынке является лишение статуса субъекта оптового рынка в связи с неисполнением обязательств перед поставщиками оптового рынка электроэнергии (мощности), и, как следствие, лишение Общества статуса «гарантирующий поставщик».</p> <p>В случае реализации этого риска Общество потеряет потребителей на розничном рынке, вследствие их перехода на обслуживание к другой энергосбытовой компании или к другому гарантирующему поставщику, действующему на территории субъекта РФ или определенному по</p> | <p>Мероприятиями по снижению риска являются:</p> <ul style="list-style-type: none"> <li>- урегулирование задолженности перед поставщиками оптового рынка электроэнергии и мощности путем заключения соглашений о реструктуризации задолженности;</li> <li>- изыскание денежных средств для своевременных расчетов по текущим обязательствам и погашения просроченной задолженности перед поставщиками ОРЭМ с целью недопущения лишения Общества статуса субъекта оптового рынка.</li> </ul> |

| № п/п | Наименование риска                                   | Описание риска   | Мероприятия по минимизации последствий риска  |
|-------|--|--|---|
|       |  | результатам конкурса на право осуществления деятельности в качестве гарантирующего поставщика.   |   |
| 3     | Риски роста просроченной и безнадежной задолженности | <p>Неисполнение обязательств контрагентами по заключенным договорам: срыв поставки товаров и выполнения работ, оказания услуг и, как следствие, финансовые потери по договорам, предусматривающим авансирование.</p> <p>Также несоблюдение потребителями условий договоров в части оплаты электроэнергии, что провоцирует рост дебиторской задолженности. В связи с повышением либерализации рынков и ростом тарифов на электроэнергию указанный фактор риска приобретает все более важное значение.</p> | <p>Для минимизации рисков в Обществе проводится работа по обеспечению контроля проведения процедур закупок в соответствии с регламентирующими документами, контроля исполнения обязательств контрагентами, а также заключению договоров с условиями минимального авансирования.</p> <p>Для решения этих проблем Общество проводит комплекс мероприятий по снижению дебиторской задолженности: рассылка потребителям уведомлений и претензий, взыскание задолженности через суд, привлечение государственных и правоохранительных органов к взысканию задолженности, реструктуризация задолженности.</p> |

| № п/п | Наименование риска   | Описание риска   | Мероприятия по минимизации последствий риска   |
|-------|--|--|--|
| 4     | Риски, связанные с политической и экономической ситуацией в стране и регионе   | Риски обусловлены снижением экономической активности субъектов РФ в регионах присутствия, увеличением стоимости кредитных средств, что в свою очередь может быть вызвано нестабильностью внешних условий, международными санкциями, снижением кредитных рейтингов и ростом инфляционной нагрузки. Влияние данных факторов может привести к сокращению выручки Общества, его акционерной стоимости. | В случае дестабилизации политической и экономической ситуаций в России или в отдельно взятом регионе, которая может оказать отрицательное влияние на деятельность Общества, будут предприняты меры по антикризисному управлению и оптимизации операционных издержек с целью максимального снижения негативного воздействия ситуации на Общество. |
| 5     | Риски, связанные с географическими особенностями страны или региона, в т.ч. повышена опасность стихийных бедствий, возможное прекращение транспортного сообщения | Риски обусловлены чрезвычайными ситуациями природного и климатического характера (воздействие ураганов, ливневых дождей, паводков и наводнений, снеговых завалов, обледенений, нарушение электроснабжения в результате пожаров, бытовых взрывов и т.п.). В результате может быть прервано электроснабжение, транспортное сообщение в регионе.  | Для минимизации последствий рисков, реализовавшихся под воздействием указанных факторов, осуществляется тесное взаимодействие с сетевыми компаниями по выявлению локальных последствий, по информированию потребителей о перерывах в энергоснабжении.  |

| №<br>п/<br>п | Наименование риска  | Описание риска   | Мероприятия по минимизации последствий риска   |
|--------------|---|--|--|
| 6            | Риски, связанные с возможным и конфликтам и их проявлениями, введением чрезвычайного положения и забастовкам и в регионах | Риски обусловлены возможными актами незаконного вмешательства в деятельность, включая террористические акты, в том числе представителями международного терроризма, а также националистическими элементами отдельных государств. Такие действия могут оказать негативное влияние на деятельность Общества. | <p>Подразделением безопасности осуществляется предотвращение правонарушений работников Общества и третьих лиц в отношении активов Общества путем сбора, анализа и оценки оперативной информации, выработки мер по предупреждению и пресечению возможных внутренних и внешних угроз экономической безопасности, а также посредством участия в специальных (служебных) расследованиях по фактам злоупотреблений (мошенничества), причинения ущерба, нецелевого, неэффективного использования ресурсов.</p> <p>В целях предотвращения коррупционных проявлений подразделением безопасности осуществляются контрольные мероприятия:</p> <ul style="list-style-type: none"> <li>- в отношении сотрудников,</li> </ul> |

| №<br>п/<br>п | Наименование риска                              | Описание риска   | Мероприятия по минимизации последствий риска   |
|--------------|---|--|--|
|              |   |  | <p>непосредственно задействованных в сборе выручки от потребителей электроэнергии;</p> <p>- по осуществлению мер предупреждения, выявления и устранения причин и условий, порождающих коррупцию;</p> <p>- по предупреждению фактов ненадлежащего начисления и получения оплаты стоимости электроэнергии.</p> |
| 7            | Риски, связанные с изменением валютных курсов   | Негативное влияние на результаты финансово-хозяйственной деятельности Общества вследствие изменения обменных курсов валют. | Общество не осуществляет деятельности на внешнем рынке. Все обязательства Общества выражены в национальной валюте Российской Федерации. В этой связи изменения валютных курсов не затрагивают деятельность Общества и, следовательно, не влекут за собой существенных рисков.                                |
| 8            | Риски, связанные с изменением процентных ставок | Влияние на возможный рост затрат Общества по привлечению кредитных средств для финансирования                              | Для осуществления своей деятельности Общество может привлекать заемные средства в качестве источников  |

| №<br>п/<br>п | Наименование риска                   | Описание риска  | Мероприятия по минимизации последствий риска   |
|--------------|--------------------------------------|---|--|
|              |                                      | инвестиционных программ.  | финансирования хозяйственной деятельности, в связи с чем оно может быть подвержено риску увеличения процентных ставок по заемным средствам. В целях минимизации данного риска Общество будет проводить работу с кредиторами в целях минимизации стоимости заемных средств, а также оптимизации условий заключаемых договоров. Риски этой группы оцениваются как минимальные. |
| 9            | Риски, связанные с влиянием инфляции | Влияние роста индекса потребительских цен на размер процентных расходов, уровень затрат, уровень рентабельности, и, как следствие, на финансовое состояние и возможность выполнения обязательств Обществом. | С целью минимизации инфляционных рисков и снижения их последствий Общество уделяет особое внимание существующим договорным отношениям с покупателями с целью сокращения объемов дебиторской задолженности. В случае существенного роста инфляции Общество намерено повышать операционную эффективность деятельности путем сокращения операционных издержек                   |

| №<br>п/<br>п | Наименование риска                         | Описание риска   | Мероприятия по минимизации последствий риска  |
|--------------|--|--|---|
|              |  |  | и увеличения оборачиваемости активов.   |
| 10           | Правовые риски                             | Риски, связанные с изменением законодательства, судебной практики по вопросам деятельности Общества, баланса интересов с другими субъектами электроэнергетики. | Для целей минимизации рисков Обществом осуществляется мониторинг изменений законодательства, типизация заключаемых договоров, учредительных и внутренних документов Общества в соответствие с нормами законодательства; проведение предварительной юридической экспертизы проектов заключаемых договоров; постоянное совершенствование квалификации как сотрудников правовых подразделений, так и повышение правовой грамотности сотрудников иных профильных подразделений. |
| 11           | Риск соответствия требованиям законодателя | Риски, связанные с санкциями регулирующих органов в связи с возможным несоответствием деятельности Общества  | В целях минимизации комплаенс-рисков и рисков, связанных с неправомерным использованием инсайдерской  |

| №<br>п/<br>п | Наименование риска | Описание риска   | Мероприятия по минимизации последствий риска   |
|--------------|--------------------|--|--|
|              | ьства              | требованиям законодательства, локальным нормативным актам, иным обязательным для исполнения регулирующим документам. | информации, в Обществе утверждены локальные документы, направленные на повышение эффективности и прозрачности финансово-хозяйственной деятельности Общества, противодействие коррупции. В связи с масштабными изменениями в законодательстве по регулированию антикоррупционной деятельности организаций в 2017 году Советом директоров Общества была утверждена новая редакция Положения об Антикоррупционной политике ПАО «Россети» и ДЗО ПАО «Россети» в качестве внутреннего документа Общества. |
| 12           | Репутационный риск | Риск связан с возможным неисполнением в полном объеме обязательств по отношению к клиентам и контрагентам.           | С целью минимизации данного риска и формирования положительной деловой репутации и позитивного имиджа, информационная политика Общества за отчетный период   |



| №<br>п/<br>п | Наименование риска  | Описание риска   | Мероприятия по минимизации последствий риска  |
|--------------|---------------------|--|---|
|              |                     |  | <p>осуществлялась в соответствии с Регламентом единой информационной политики гарантирующих поставщиков Северо-Кавказского федерального округа и Чеченской Республики ДЗО ПАО «Россети». Общество будет прилагать все усилия по воздействию на причины, не позволяющие исполнению обязательств перед клиентами и контрагентами.</p> |
| 13           | Стратегический риск | Риск недостижения стратегических целей и задач Общества в связи с потенциальными изменениями внутренней и внешней среды функционирования Общества. | <p>Вопросы стратегического развития и достижения стратегических целей определяются материнской компанией – ПАО «Россети».</p> <p>В целях минимизации стратегического риска Общество выстраивает свою деятельность в соответствии с документами стратегического характера ПАО «Россети», доведенными до Общества и</p>               |

| № п/п | Наименование риска | Описание риска | Мероприятия по минимизации последствий риска |
|-------|--------------------|----------------|--|
|       |                    |                | утвержденными к исполнению.                  |

## 18. Информация о непрерывности деятельности

### 1) Финансовый результат деятельности Общества

Чистый убыток АО «Чеченэнерго» за 12 месяцев 2020 г. составил 2 890 877 тыс. руб. (1 162 112 тыс. руб. за 12 месяцев 2019 г.).

### 2) Соотношение текущих активов и обязательств Общества

На 31 декабря 2020 г. текущие активы АО «Чеченэнерго» меньше суммы текущих обязательств на 1 797 862 тыс. рублей (4 586 790 тыс. рублей на 31.12.2019 г., 4 244 679 тыс. рублей на 31.12.2018 г.)

### 3) Величина чистых активов Общества составила:

(тыс. руб.)

| № | Наименование показателя  | 31.12.2018 г. | 31.12.2019 г. | 31.12.2020 г. |
|---|--------------------------|---------------|---------------|---------------|
| 1 | Стоимость чистых активов | 2 870 495     | 3 042 185     | 1 669 177     |
| 2 | Уставный капитал         | 5 884 192     | 5 884 192     | 10 603 938    |

### 4) Показатели финансового состояния гарантирующего поставщика

В отношении АО «Чеченэнерго» имеется невыполнение части показателей финансового состояния ГП, предусмотренных Постановлением Правительства РФ № 442 от 04.05.2012 года «О функционировании розничных рынков электрической энергии, полном и (или) частичном ограничении режима потребления энергии»:

## Показатели финансового состояния гарантирующего поставщика

АО " Чеченэнерго " за 12 месяцев 2020 г.

| Показатель                                 | Расчет показателей  |                                      |                                    | Рекомендуемое значение | Контрольный показатель |
|--|---|--------------------------------------|------------------------------------|------------------------|------------------------|
|  | Алгоритм определения значения показателя                                    | сложившийся показатель на 31.12.2020 | сложившийся показатель на 31.12.19 |                        |                        |
| Оборачиваемость кредиторской задолженности | $(КЗ_{нп} + КЗ_{кп}) / 2 / \text{ОТГРУЗКА} \times \text{число дней в году}$ | 379                                  | 355                                | не более 35 дней       | не более 40 дней       |

## 5) Структура просроченной кредиторской задолженности

Согласно Регламенту осуществления платежей АО «Чеченэнерго» расчеты за покупную электроэнергию на оптовом рынке имеют приоритет первоочередных платежей.

Структура просроченной кредиторской задолженности АО «Чеченэнерго» на отчетные даты представлена ниже:

|                                  | На 31.12.20 | На 31.12.19 | На 31.12.18 |
|----------------------------------|-------------|-------------|-------------|
| Общий объем просроченной КЗ      | 2 486 736   | 5 531 192   | 4 872 550   |
| В том числе:                     |             |             |             |
| <i>Перед рынком ОРЭМ</i>         | 88 579      | 3 664 826   | 2 977 710   |
| <i>Перед сетевыми компаниями</i> | 524 143     | 338 795     | 291 940     |
| <i>Прочая</i>                    | 1 874 014   | 1 527 571   | 1 602 900   |

Просроченная кредиторская задолженность, составляющая более 30% на 31.12.2020 от общей кредиторской задолженности, не успевает покрываться поступающими денежными средствами, т.к. средства за поставленную электроэнергию поступают не в полном объеме, вследствие чего происходит рост дебиторской задолженности.

## 6) Лицензирование гарантирующих поставщиков

Согласно статье 29.3 «Лицензирование энергосбытовой деятельности» Закона №35-ФЗ «Об электроэнергетике» АО «Чеченэнерго» должно выполнять ряд требований для получения лицензии на осуществление энергосбытовой деятельности. Согласно предварительной оценке АО «Чеченэнерго» соответствует требованиям, необходимым для получения лицензии на осуществление энергосбытовой деятельности.

Данные обстоятельства свидетельствуют о наличии существенной неопределенности, которая может вызвать значительные сомнения в способности Общества продолжать непрерывно свою деятельность и, вследствие этого, о потенциальной невозможности реализовать активы и выполнять обязательства Общества в ходе своей обычной деятельности. Однако, руководство Общества считает возможным продолжение своей деятельности в будущем в связи с указанными ниже факторами:

1. Федеральным законом от 29.06.2018 № 172-ФЗ продлены особые условия функционирования оптового и розничного рынка для отдельных частей ценовых зон оптового рынка, в том числе и для АО «Чеченэнерго», что предоставляет компании возможность покупки на ОРЭМ балансового объема электроэнергии и мощности по более низким регулируемым ценам и оказывает положительное влияние на снижение ценовой нагрузки на конечных потребителей, способствует улучшению уровня платежей и снижению темпов роста просроченной дебиторской задолженности за потребленную электроэнергию. Такие особые условия продлены с 2018 года до 2023 года.

2. Внесены изменения в законодательство в области ценообразования в электроэнергетике в отношении расчета сбытовых надбавок гарантирующих поставщиков. Приказом ФАС России от 21.11.2017 N 1554/17 утверждены новые Методические указания по расчету сбытовых надбавок гарантирующих поставщиков с использованием метода сравнения аналогов. Сбытовые надбавки, рассчитанные по новым Методическим указаниям, вступили в силу с июля 2018 года. В отличие от ранее действовавших Методических указаний по расчету сбытовых надбавок гарантирующих поставщиков и размера доходности продаж гарантирующих поставщиков, утвержденных приказом ФСТ России от 30.10.2012 N 703-э, новые Методические указания предполагают расчет сбытовых надбавок на основании установленных эталонов затрат (эталонной выручки), что позволит исключить возможность установления органом регулирования сбытовых надбавок ГП ниже экономически обоснованного уровня и существенно снизить тарифные риски.

На основании пункта 65 Основ ценообразования (утвержденных ПП РФ от 29.12.2011 № 1178) распоряжением Главы Чеченской Республики от

28.12.2017 № 296-РГ утвержден график поэтапного доведения необходимой валовой выручки гарантирующего поставщика АО «Чеченэнерго» до эталонной выручки, в котором установлены доли эталонной выручки в совокупной величине выручки на 2018 год – 35%, на 2019 год – 70%, на 2020 год – 100%. Необходимая валовая выручка АО «Чеченэнерго», утвержденная органом регулирования на 2020 год по новой методике, составляет 3 517 млн. руб., что на 523 млн. руб. или на 17,3% больше, чем в 2019 году, на 2021 год по новой методике НВВ утверждено в размере 3 777 млн. руб., что на 260 млн. руб. или на 7,4 % больше, чем в 2020 году. Такая динамика позволит компании улучшить свое финансовое положение.

3. Решением Правительственной комиссии по вопросам социально-экономического развития Северо-Кавказского федерального округа под председательством Председателя Правительства РФ Д.А. Медведева (протокол от 11.07.2018 № 2) утверждены мероприятия по погашению задолженности за потребленные энергоресурсы и коммунальные услуги на территории Северо-Кавказского федерального округа. По поручению Д.А. Медведева территориальные межведомственные рабочие группы по топливно-энергетическому комплексу соответствующих субъектов РФ, входящих в состав СКФО возглавили высшие должностные лица субъектов (Главы Республик), которым рекомендовано взять под личный контроль исполнение поручений по данному протоколу, в том числе:

- погашение просроченной задолженности за поставленные энергоресурсы перед дочерними и зависимыми обществами ПАО «Россети», в том числе за счет передачи в собственность энергосетевых активов, стоимость которых сопоставима с размером задолженности;

- 100-процентный уровень оплаты бюджетными организациями и предприятиями жилищно-коммунального хозяйства текущего потребления энергоресурсов;

- разработка программы финансового оздоровления проблемных предприятий жилищно-коммунального комплекса СКФО, имеющих наибольшую задолженность за услуги по энергоснабжению;

- утверждение плана мероприятий (с установлением ключевых показателей эффективности) по улучшению ситуации в топливно-энергетическом комплексе СКФО, обеспечивающий исполнение вышеуказанных мероприятий.

В настоящее время план мероприятий по улучшению ситуации в топливно-энергетическом комплексе СКФО разработан Правительством ЧР и находится на согласовании в Минкавказе РФ.

В целях организации исполнения вышеуказанных решений приказом ПАО «Россети» от 06.09.2018 № 150 закреплено распределение ответственности должностных лиц ДЗО ПАО «Россети» за выполнение решений Правительственной комиссии по вопросам социально-

экономического развития Северо-Кавказского федерального округа (протокол от 11.07.2018 № 2). Приказом управляющей компании ПАО «МРСК Северного Кавказа» от 25.07.2018 №465 утвержден План исполнения перечня поручений Правительственной комиссии по вопросам социально-экономического развития Северо-Кавказского федерального округа.

Во исполнение протокола Правительственной комиссии от 11.07.2018 № 2 распоряжением ПАО «МРСК Северного Кавказа» от 06.11.2018 № 700 утверждена Программа ПАО «МРСК Северного Кавказа» по погашению просроченной дебиторской задолженности предприятий жилищно-коммунального хозяйства Северо-Кавказского федерального округа за поставленные энергоресурсы за счет передачи в собственность энергосетевых активов, стоимость которых сопоставима с размером задолженности. Программой предусмотрены мероприятия на 2018-2019 гг. в отношении наиболее крупных дебиторов компании, включая инвентаризацию электросетевого имущества компаний дебиторов, согласования графиков оплаты за поставленную электроэнергию в первоочередном порядке: МУП «Водоканал» г. Грозного, МУП «Теплоснабжение», ГУП «Чечводоканал», АО «Чеченцемент».

4. Во исполнение постановления Правительства РФ от 30.04.2018 №534 24 сентября 2018 года Минэнерго России, Минкавказа России, ФАС России, Правительством Чеченской Республики, Минэнерго ЧР и ПАО «Россети Северный Кавказ» (как единоличным исполнительным органом АО «Чеченэнерго») подписано Соглашение о порядке реализации установленных Правительством Российской Федерации критериев на территории Чеченской Республики № 09-2293С. Предметом Соглашения является порядок реализации сторонами, предусмотренных Правилами оптового рынка критериев и порядок осуществления контроля указанных критериев.

В соответствии с указанным Соглашением Правительство Чеченской Республики обязуется обеспечивать надлежащее исполнение организациями жилищно-коммунального хозяйства и организациями, финансируемыми из бюджета республики и муниципальных бюджетов, обязательств по оплате электрической энергии (мощности) и услуг по передаче электрической энергии перед Покупателем и ТСО. АО «Чеченэнерго» обязуется исполнять в полном объеме обязательства по оплате электрической энергии и (или) мощности на оптовом рынке и обязательства по оплате услуг по передаче электрической энергии.

Решением Совета директоров ПАО «Россети» от 17.10.2018 (протокол заседания СД от 17.10.2018 № 326) утверждена дорожная карта по реализации постановления Правительства РФ от 30 апреля 2018 г. № 534 с целью

финансового оздоровления группы компаний ПАО «МРСК Северного Кавказа», которой предусмотрены следующие меры:

- доведение целевого уровня оплаты поставленной электроэнергии до 100% к 2022гг;

- 100%-й охват претензионно-исковой работой просроченной дебиторской задолженности за поставленную электроэнергию (общий охват претензионно-исковой работы на 31.12.2020г. составляет 17,6%, при этом, процент охвата исковой работы по принятым от службы реализации материалам составляет 100%);

- направление предложений по корректировке перечня потребителей электрической энергии (мощности), ограничение режима потребления э/э которых может привести к экономическим, экологическим и социальным последствиям в СКФО;

- вынесение вопроса о неудовлетворительной платежной дисциплине потребителей (бюджетных предприятий, ЖКХ) на уровень республиканских и федеральных органов исполнительной власти, введение режима ограничения потребления электроэнергии в отношении должников по заявкам ГП;

Полагаем, что реализация вышеуказанных мер позволит улучшить показатели оплаты поставленной электроэнергии, снизить долю просроченной дебиторской задолженности и улучшить финансовое состояние Общества.

5. Кроме того, решением Совета Директоров ПАО «Россети» от 11.02.2019 (Протокол №342) утвержден План финансовой поддержки актуализированных Планов развития ДЗО ПАО «Россети» до 2021 года, в котором утверждено целевое назначение средств финансовой поддержки АО «Чеченэнерго», предоставляемых ПАО «Россети», в размере до 2 260,4 млн. рублей, в том числе 408 млн. рублей – на осуществление ПИР и предпроектного обследования для Программы снижения потерь электроэнергии до уровня норматива, 1 852 млн. рублей – на осуществление первоочередных капиталовложений.

6. В структуре кредиторской задолженности наибольшую долю занимает задолженность компании перед участниками оптового рынка электроэнергии и мощности.

АО «Чеченэнерго» принимает возможные меры по обеспечению первоочередности платежей на ОРЭМ и соблюдению критериев, установленных Соглашением о порядке реализации требований Постановления Правительства РФ от 30.04.2018 № 534.

В 2019 году уровень оплаты по расчетам с ОРЭМ составил 6 751 256 тыс. рублей или 82%, а в 2020 году уровень оплаты составил 5 141 637 тыс. рублей или 102%.

В соответствии требованиями Проекта Постановления Правительства РФ «О лицензировании энергосбытовой деятельности» АО «Чеченэнерго» необходимо соответствовать только показателям, характеризующим исполнение обязательств по оплате услуг по передаче электроэнергии. Однако в дальнейшем, при наличии лицензии на осуществление энергосбытовой деятельности, у АО «Чеченэнерго» возникнет обязательство исполнять показатель, характеризующий погашение задолженности на ОРЭМ, возникшей до 30 сентября 2019 года, что потребует ее урегулирования.

В рамках урегулирования вопросов, связанных с погашением задолженности Общества перед поставщиками ОРЭМ, ПАО «Россети», с участием Ассоциации «НП Совет рынка» подписали Меморандум «О стабилизации отношений», согласно которому предусмотрен комплекс следующих мер:

- Подписание соглашений о реструктуризации задолженности перед кредиторами на ОРЭМ на условии платности с применением ключевой ставки рефинансирования ЦБ РФ на срок 4 года.
- Внесение изменений в регламентирующие документы ОРЭМ в части «заморозки» и последующего списания начисляемых на ОРЭМ пеней в отношении ГП ДЗО ПАО «Россети» и отзыв исполнительных листов со счетов ГП ДЗО ПАО «Россети».

В целях погашения задолженности перед поставщиками оптового рынка решением Совета директоров ПАО «Россети» одобрено оказание финансовой поддержки в объеме 5 287 млн. рублей в течение двух лет (Протокол №435 от 16.10.2020)

Таким образом считаем, что принимаемые единоличным исполнительным органом ПАО «Россети Северный Кавказ» меры и вышеуказанные факторы обеспечат Обществу возможность продолжить свою деятельность не менее 1 года после даты подписания отчетности.

## **19. Условные факты хозяйственной деятельности.**

### **Факторы, влияющие на финансовое состояние Общества**

#### **Условия ведения деятельности Общества**

В России продолжают экономические реформы и развитие правовой, налоговой и административной инфраструктуры, которая отвечала бы требованиям рыночной экономики. Стабильность российской экономики будет во многом зависеть от хода этих реформ, а также от эффективности



предпринимаемых Правительством мер в сфере экономики, финансовой и денежно-кредитной политики.

Негативное влияние на российскую экономику оказывают санкции, введенные против России некоторыми странами. С начала марта 2020 года в связи, в частности, с пандемией COVID 19, на мировых рынках наблюдается существенное снижение спроса и цен на нефть, а также снижение курса рубля по отношению к мировым валютам. Процентные ставки в рублях остаются высокими. Совокупность этих факторов привела к снижению доступности капитала и увеличению его стоимости, а также к повышению неопределенности относительно дальнейшего экономического роста, что может негативно повлиять на финансовое положение, результаты деятельности и экономические перспективы Общества. Руководство Общества считает, что оно предпринимает надлежащие меры по поддержанию экономической устойчивости Общества в текущих условиях.

### **Налогообложение**

Российское налоговое, валютное и таможенное законодательство допускает различные толкования и подвержено частым изменениям. Интерпретация руководством Общества положений законодательства применительно к операциям и деятельности Общества может быть оспорена соответствующими региональными или федеральными органами.

В 2020 году имело место дальнейшее внедрение механизмов, направленных против уклонения от уплаты налогов с использованием низконалоговых юрисдикций и агрессивных структур налогового планирования, а также общая настройка отдельных параметров налоговой системы Российской Федерации. В частности, эти изменения включали дальнейшее развитие концепции бенефициарного владения, налогового резидентства юридических лиц по месту осуществления фактической деятельности, а также подход к налогообложению контролируемых иностранных компаний в Российской Федерации. Кроме этого с 2019 года общая ставка НДС увеличилась до 20%, а также иностранные поставщики электронных услуг обязаны регистрироваться в российских налоговых органах для уплаты НДС.

Российские налоговые органы продолжают активно сотрудничать с налоговыми органами иностранных государств в рамках международного обмена налоговой информацией, что делает деятельность компаний в международном масштабе более прозрачной и требующей детальной проработки с точки зрения подтверждения экономической цели организации международной структуры в рамках проведения процедур налогового контроля.

Указанные изменения, а также последние тенденции в применении и интерпретации отдельных положений российского налогового законодательства указывают на то, что налоговые органы могут занять более жесткую позицию при интерпретации законодательства и проверке налоговых расчетов. Как следствие, налоговые органы могут предъявить претензии по тем сделкам и методам учета, по которым раньше они претензий не предъявляли. В результате, могут быть начислены значительные налоги, пени и штрафы. Определение сумм претензий по возможным, но не предъявленным искам, а также оценка вероятности неблагоприятного исхода, не представляются возможными. Налоговые проверки могут охватывать три календарных года деятельности, непосредственно предшествовавшие году проверки. При определенных условиях проверке могут быть подвергнуты и более ранние налоговые периоды.

По мнению руководства, по состоянию на 31 декабря 2020 г. соответствующие положения законодательства интерпретированы им корректно, и вероятность сохранения положения, в котором находится Общество в связи с налоговым, валютным и таможенным законодательством, является высокой.

Управляющий директор



Докуев Р.С-Э.

Главный бухгалтер




Исаева Л.У.

24 февраля 2021 г.

ООО «Эрнст энд Янг»  
Прошито и пронумеровано 90 листа(ов)