



ООО «РСМ РУСЬ»

119285, Москва, ул. Пудовкина, 4

Тел: +7 495 363 28 48

Факс: +7 495 981 41 21

Э-почта: mail@rsmrus.ru

www.rsmrus.ru

22.02.2018  
~ РЕМ - 1373

## АУДИТОРСКОЕ ЗАКЛЮЧЕНИЕ НЕЗАВИСИМОГО АУДИТОРА

Акционерам Акционерного общества «Чеченэнерго» (АО «Чеченэнерго»)

### **Мнение**

Мы провели аудит прилагаемой бухгалтерской отчетности АО «Чеченэнерго» (далее – Общество), состоящей из бухгалтерского баланса по состоянию на 31 декабря 2017 года, отчета о финансовых результатах, отчета об изменениях капитала и отчета о движении денежных средств за год, закончившийся на указанную дату, а также пояснений к бухгалтерскому балансу и отчету о финансовых результатах, включая краткий обзор основных положений учетной политики.

По нашему мнению, прилагаемая бухгалтерская отчетность отражает достоверно во всех существенных аспектах финансовое положение Общества по состоянию на 31 декабря 2017 года, а также его финансовые результаты и движение денежных средств за год, закончившийся на указанную дату, в соответствии с правилами составления бухгалтерской отчетности, установленными в Российской Федерации

### **Основание для выражения мнения**

Мы провели аудит в соответствии с Международными стандартами аудита (МСА). Наши обязанности в соответствии с этими стандартами описаны далее в разделе «Ответственность аудитора за аудит бухгалтерской отчетности» настоящего заключения. Мы являемся независимыми по отношению к Обществу в соответствии с Кодексом этики профессиональных бухгалтеров Совета по международным стандартам этики для бухгалтеров (Кодекс СМСЭБ) и этическими требованиями, применимыми к нашему аудиту бухгалтерской отчетности в Российской Федерации, и нами выполнены прочие этические обязанности в соответствии с этими требованиями и Кодексом СМСЭБ. Мы полагаем, что полученные нами аудиторские доказательства являются достаточными и надлежащими, чтобы служить основанием для выражения нашего мнения.

### **Важные обстоятельства**

Не изменяя мнения о достоверности бухгалтерской отчетности, мы обращаем внимание на обстоятельства, изложенные в пункте 3.9 Пояснений к бухгалтерскому балансу и отчету о финансовых результатах, в котором указано, что АО «Чеченэнерго» понесло чистый убыток в сумме 1 888 млн. руб. в течение года, закончившегося 31 декабря 2017 года (за 2016г. чистый убыток 788 млн. руб., за 2015г. чистый убыток 1 056 млн. руб.). По состоянию на 31 декабря 2017 г. краткосрочные обязательства превысили оборотные активы на сумму 4 118 млн. руб. (на 31 декабря 2016 г. 2 430 млн. руб., на 31 декабря 2015 г. 1 654 млн. руб.).

Величина чистых активов АО «Чеченэнерго» в течение трех лет подряд меньше величины уставного капитала (по состоянию на 31 декабря 2017 года – на 1 618 млн. руб., по состоянию на 31 декабря 2016 года – на 2 040 млн. руб.,

на 31 декабря 2015 года – на 1 130 млн. руб.). В связи с указанным обстоятельством АО «Чеченэнерго» необходимо предпринять меры, предусмотренные федеральным законом № 208-ФЗ «Об акционерных обществах».

АО «Чеченэнерго» за 2016- 2017 год не выполнены контрольные показатели финансового состояния гарантирующего поставщика, утвержденные постановлением Правительства Российской Федерации от 04.05.2012 N 442 «О функционировании розничных рынков электрической энергии, полном и (или) частичном ограничении режима потребления электрической энергии».

Руководством принимаются меры, обеспечивающие возможность продолжения деятельности АО «Чеченэнерго» в течение 12 месяцев, следующих со дня отчетной даты. Разработан и утвержден план мероприятий по повышению эффективности деятельности и улучшению финансово-экономического состояния АО «Чеченэнерго».

Информация о мерах, предпринимаемых руководством, раскрыта в пункте 3.9 Пояснений бухгалтерской отчетности.

Мы не выражаем модифицированного мнения в связи с этим вопросом.

### ***Ответственность руководства и Совета директоров за бухгалтерскую отчетность***

Руководство несет ответственность за подготовку и достоверное представление данной бухгалтерской отчетности в соответствии с правилами составления бухгалтерской отчетности, установленными в Российской Федерации, и за систему внутреннего контроля, которую руководство считает необходимой для подготовки бухгалтерской отчетности, не содержащей существенных искажений вследствие недобросовестных действий или ошибок.

При подготовке бухгалтерской отчетности руководство несет ответственность за оценку способности Общества продолжать непрерывно свою деятельность, за раскрытие в соответствующих случаях сведений, относящихся к непрерывности деятельности, и за составление отчетности на основе допущения о непрерывности деятельности, за исключением случаев, когда руководство намеревается ликвидировать Общество, прекратить его деятельность или когда у него отсутствует какая-либо иная реальная альтернатива, кроме ликвидации или прекращения деятельности.

Совет директоров несет ответственность за надзор за подготовкой бухгалтерской отчетности Общества.

### ***Ответственность аудитора за аудит бухгалтерской отчетности***

Наша цель состоит в получении разумной уверенности в том, что бухгалтерская отчетность не содержит существенных искажений вследствие недобросовестных действий или ошибок, и в составлении аудиторского заключения, содержащего наше мнение. Разумная уверенность представляет собой высокую степень уверенности, но не является гарантией того, что аудит, проведенный в соответствии с МСА, всегда выявляет существенные искажения при их наличии. Искажения могут быть результатом недобросовестных действий или ошибок и считаются существенными, если можно обоснованно предположить, что в отдельности или в совокупности они могут повлиять на экономические решения пользователей, принимаемые на основе этой бухгалтерской отчетности.

В рамках аудита, проводимого в соответствии с МСА, мы применяем профессиональное суждение и сохраняем профессиональный скептицизм на протяжении всего аудита. Кроме того, мы выполняем следующее:

- выявляем и оцениваем риски существенного искажения бухгалтерской отчетности вследствие недобросовестных действий или ошибок; разрабатываем и проводим аудиторские процедуры в ответ на эти риски; получаем аудиторские доказательства, являющиеся достаточными и надлежащими, чтобы служить основанием для выражения нашего мнения. Риск необнаружения существенного искажения в результате недобросовестных действий выше, чем риск необнаружения существенного искажения в результате ошибки, так как недобросовестные действия могут включать сговор, подлог, умышленный пропуск, искаженное представление информации или действия в обход системы внутреннего контроля;

- получаем понимание системы внутреннего контроля, имеющей значение для аудита, с целью разработки аудиторских процедур, соответствующих обстоятельствам, но не с целью выражения мнения об эффективности системы внутреннего контроля Общества;
- оцениваем надлежащий характер применяемой учетной политики, обоснованность бухгалтерских оценок и соответствующего раскрытия информации, подготовленного руководством Общества;
- делаем вывод о правомерности применения руководством Общества допущения о непрерывности деятельности, а на основании полученных аудиторских доказательств – вывод о том, имеется ли существенная неопределенность в связи с событиями или условиями, в результате которых могут возникнуть значительные сомнения в способности Общества продолжать непрерывно свою деятельность. Если мы приходим к выводу о наличии существенной неопределенности, мы должны привлечь внимание в нашем аудиторском заключении к соответствующему раскрытию информации в бухгалтерской отчетности или, если такое раскрытие информации является ненадлежащим, модифицировать наше мнение. Наши выводы основаны на аудиторских доказательствах, полученных до даты нашего аудиторского заключения. Однако будущие события или условия могут привести к тому, что Общество утратит способность продолжать непрерывно свою деятельность;
- проводим оценку представления бухгалтерской отчетности в целом, ее структуры и содержания, включая раскрытие информации, а также того, представляет ли бухгалтерская отчетность лежащие в ее основе операции и события так, чтобы было обеспечено их достоверное представление.

Мы осуществляем информационное взаимодействие с Советом директоров Общества, доводя до их сведения, помимо прочего, информацию о запланированном объеме и сроках аудита, а также о существенных замечаниях по результатам аудита, в том числе о значительных недостатках системы внутреннего контроля, которые мы выявляем в процессе аудита.

#### Председатель Правления

Квалификационный аттестат аудитора № 05-000015 выдан на основании решения саморегулируемой организации аудиторов Некоммерческого партнерства «Российская Коллегия аудиторов» от 15 ноября 2011г. №24 на неограниченный срок.

ОРНЗ в Реестре аудиторов и аудиторских организаций – 21706004215



Н.А. Данцер

#### Руководитель задания по аудиту, по результатам которого составлено аудиторское заключение

Квалификационный аттестат аудитора №03-000591 выдан на основании решения саморегулируемой организации аудиторов Некоммерческого партнерства «Московская аудиторская палата» от 13 февраля 2013г. № 188 на неограниченный срок.

ОРНЗ в Реестре аудиторов и аудиторских организаций – 20103037931

Р.Ф. Михайлык

#### Аудируемое лицо:

**Акционерное общество «Чеченэнерго»** (сокращенное наименование АО «Чеченэнерго»).

Место нахождения 364020, Российская Федерация, Чеченская Республика, г. Грозный, ул. Старопромысловское шоссе, д. 6;

Основной государственный регистрационный номер – 1082031002503.

#### Аудитор:

**Общество с ограниченной ответственностью «PCM РУСЬ».**

Место нахождения: 119285, г. Москва, ул. Пудовкина, д. 4;

Телефон: (495) 363-28-48; факс: (495) 981-41-21;

Основной государственный регистрационный номер – 1027700257540;

Общество с ограниченной ответственностью «PCM РУСЬ» является членом Саморегулируемой организации аудиторов Ассоциация «Содружество» (свидетельство о членстве № 6938, ОРНЗ 11306030308), местонахождение: 119192, Москва, Мичуринский пр-т, д. 21, корп. 4.

**Бухгалтерский баланс**  
на 31 декабря 2017 г.

Организация Акционерное общество "Чеченэнерго"  
Идентификационный номер налогоплательщика \_\_\_\_\_  
Вид экономической деятельности Передача электроэнергии  
Организационно-правовая форма/форма собственности Акционерное общество/частная  
Единица измерения: тыс. руб.  
Местонахождение (адрес) 364020, Чеченская Республика, г.Грозный, Старопромысловское шоссе, д.6

Форма по ОКУД	0710001		
Дата (число, месяц, год)	31	12	2017
по ОКПО	61603442		
ИНН	2016081143		
по ОКВЭД	35.12.1		
по ОКОПФ/ОКФС	12267	42	
по ОКЕИ	384		

Пояснения	Наименование показателя	Код строки	На 31 декабря 2017 г. (1)	На 31 декабря 2016 г. (2)	На 31 декабря 2015 г. (3)
	<b>АКТИВ</b>				
	<b>I. ВНЕОБОРОТНЫЕ АКТИВЫ</b>				
5.1.1.-5.2.2.	Нематериальные активы	1110			
5.2.2.	в т.ч. незаконченные операции по приобретению нематериальных активов	1111			
5.2.1.-5.2.2.	Результаты исследований и разработок	1120			
5.2.2.	в т.ч. затраты по незаконченным исследованиям и разработкам	1121			
	Нематериальные поисковые активы	1130			
	Материальные поисковые активы	1140			
5.3.1.-5.3.6.	Основные средства	1150	7 968 954	6 060 030	6 309 218
	земельные участки и объекты природопользования	1151			
	здания, машины и оборудование, сооружения	1152	7 091 507	4 676 939	5 075 996
	другие виды основных средств	1153	117 685	37 935	49 967
5.3.5.	незавершенное строительство	1154	759 762	1 345 156	1 183 255
5.3.6.	авансы, выданные под капитальное строительство и приобретение основных средств	1155			
	сырье и материалы, предназначенные для использования при создании основных средств*	1156			
5.3.1.	Доходные вложения в материальные ценности	1160			
	имущество для передачи в лизинг	1161			
	имущество предоставляемое по договору аренды	1162			
5.4.1.-5.4.3.	Финансовые вложения	1170			
	инвестиции в дочерние общества	1171			
	инвестиции в зависимые общества	1172			
	инвестиции в другие организации	1173			
	займы, предоставленные организациям на срок более 12 месяцев	1174			
	финансовые вложения	1175			
5.7.2.	Отложенные налоговые активы	1180	431 756	227 882	111 550
	Прочие внеоборотные активы	1190			
	Итого по разделу I	1100	8 400 710	6 297 912	6 420 768
	<b>II. ОБОРОТНЫЕ АКТИВЫ</b>				
5.5.1-5.5.2.	Запасы	1210	113 800	117 989	104 629
	сырье, материалы и другие аналогичные ценности	1211	113 800	117 989	104 629
	затраты в незавершенном производстве	1212			
	готовая продукция и товары для перепродажи	1213			
	товары отгруженные	1214			
	прочие запасы и затраты	1215			
	Налог на добавленную стоимость по приобретенным ценностям	1220			
5.6.1.-5.6.4.	Дебиторская задолженность	1230	1 383 393	1 055 581	643 092
	Платежи по которой ожидаются более чем через 12 месяцев после отчетной даты	1231			
	покупатели и заказчики	123101			
	векселя к получению	123102			
	авансы выданные	123103			
	прочая дебиторская задолженность	123104			
	Платежи по которой ожидаются в течение 12 месяцев после отчетной даты	1232	1 383 393	1 055 581	643 092
	покупатели и заказчики	123201	940 878	1 039 453	396 627
	векселя к получению	123202			
	задолженность дочерних и зависимых обществ по дивидендам	123203			
	задолженность участников (учредителей) по взносам в уставный капитал	123204			
	авансы выданные	123205	46 925	7 711	798
	прочая дебиторская задолженность	123206	395 590	8 417	245 667
5.4.1-5.4.3.	Финансовые вложения (за исключением денежных эквивалентов)	1240			
	займы, предоставленные организациям на срок менее 12 месяцев	1241			
	прочие краткосрочные финансовые вложения	1242			
Ф.4	Денежные средства и денежные эквиваленты	1250	119 745	588 915	239 438
	касса	1251	19 505	24 749	124 031
	расчетные счета	1252	39 118	132 051	99 531
	валютные счета	1253			
	прочие денежные средства	1254	61 122	432 115	15 876
	Прочие оборотные активы	1260	12 530	8 286	10 066
	Итого по разделу II	1200	1 629 468	1 770 771	997 225
	<b>БАЛАНС</b>	<b>1600</b>	<b>10 030 178</b>	<b>8 058 683</b>	<b>7 417 993</b>

Пояснения	Наименование показателя	Код строки	На 31 декабря 2017 г. (1)	На 31 декабря 2016 г. (2)	На 31 декабря 2015 г. (3)
	<b>ПАССИВ</b>				
	<b>III. КАПИТАЛ И РЕЗЕРВЫ</b>				
3.1.	Уставный капитал (складочный капитал, уставный фонд, вклады товарищей)	1310	5 884 192	5 884 192	5 884 192
3.1.	Капитал (до регистрации изменений)	1311	2 309 383		
3.1.	Собственные акции, выкупленные у акционеров	1320			
5.3.1.-5.1.1.	Переоценка внеоборотных активов	1340			
3.1.	Добавочный капитал (без переоценки)	1350	312 893	312 893	434 853
3.1.	Резервный капитал	1360			
3.1.	Нераспределенная прибыль (непокрытый убыток)	1370	(4 240 452)	(2 352 849)	(1 584 777)
	прошлых лет	1371	(2 352 849)	(1 584 777)	(508 554)
	отчетного периода	1372	(1 887 603)	(788 072)	(1 056 223)
	Итого по разделу III	1300	4 266 016	3 844 236	4 754 268
	<b>IV. ДОЛГОСРОЧНЫЕ ОБЯЗАТЕЛЬСТВА</b>				
5.6.7.-5.6.8.	Заемные средства	1410	-	-	-
	кредиты банков, подлежащие погашению более, чем через 12 месяцев после отчетной даты	1411			
	займы, подлежащие погашению более чем через 12 месяцев после отчетной даты	1412			
5.7.2.	Отложенные налоговые обязательства	1420	16 532	13 977	12 629
5.7.1.	Оценочные обязательства	1430			
5.6.5.-5.6.6.	Прочие обязательства	1450	488 406		
	Итого по разделу IV	1400	504 938	13 977	12 629
	<b>V. КРАТКОСРОЧНЫЕ ОБЯЗАТЕЛЬСТВА</b>				
5.6.7.-5.6.8.	Заемные средства	1510	516 400	560 426	458 891
	кредиты банков, подлежащие погашению в течение 12 месяцев после отчетной даты	1511			
	займы, подлежащие погашению в течение 12 месяцев после отчетной даты	1512	516 400	560 426	458 891
5.6.5.-5.6.6.	Кредиторская задолженность	1520	4 693 288	3 593 882	2 161 146
	поставщики и подрядчики	1521	4 382 811	3 444 064	1 998 200
	векселя к уплате	1522			
	задолженность по оплате труда перед персоналом	1523	34 388	35 074	47 877
	задолженность перед государственными внебюджетными фондами	1524	16 675	16 838	33 633
	задолженность по налогам и сборам	1525	28 948	42 721	21 501
	авансы полученные	1526	59 498	48 549	47 408
	задолженность участникам (учредителям) по выплате доходов	1527			
	прочая кредиторская задолженность	1528	170 968	6 636	12 527
	Доходы будущих периодов	1530			
5.7.1.	Оценочные обязательства	1540	49 536	46 162	31 059
	Прочие обязательства	1550			
	Итого по разделу V	1500	5 259 224	4 200 470	2 651 096
	<b>БАЛАНС</b>	<b>1700</b>	<b>10 030 178</b>	<b>8 058 683</b>	<b>7 417 993</b>

Руководитель

Р.С.-Э Докуев

Главный бухгалтер

Л.У Исаева

" 21 "

февраля 20 18 г.



**Отчет о финансовых результатах**  
за Январь-Декабрь 20 17 г.

Организация Акционерное общество "Чеченэнерго"  
Идентификационный номер налогоплательщика \_\_\_\_\_  
Вид экономической деятельности Передача электроэнергии  
Организационно-правовая форма/форма собственности акционерное общество/частная

		Коды	
Форма по ОКУД		0710002	
Дата (число, месяц, год)		31	12 2017
по ОКПО		61503442	
ИНН		2016081143	
по ОКВЭД		35.12.1	
по ОКОПФ/ОКФС		12267/42	
по ОКЕИ		384	

Единица измерения: тыс. руб.

Пояснения	Наименование показателя	Код	За Январь-Декабрь	За Январь-Декабрь
			2017 г.	2016 г.
1	2	3	(1)	(2)
			4	5
	Выручка	2110	4 726 204	4 419 206
	в том числе			
	выручка от передачи электроэнергии	2111	34 644	59 852
	выручка от техприсоединения	2112	11 474	1 884
	выручка от организации функционирования и развитию ЕЭС России в части распределительного электросетевого комплекса	2113		
	выручка от перепродажи электроэнергии и мощности	2114	4 650 715	4 329 209
	доходы от участия в других организациях	2115		
	доходы от аренды	2116	25 217	24 137
	выручка от продажи прочей продукции, товаров, работ, услуг промышленного характера	2117	4 154	4 124
	выручка от продажи прочей продукции, товаров, работ, услуг непромышленного характера	2118		
2.1.	Себестоимость продаж	2120	(3 648 255)	(3 172 679)
	в том числе			
	себестоимость передачи электроэнергии	2121	(34 089)	(58 893)
	себестоимость техприсоединения	2122	(14 097)	(2 722)
	себестоимость организации функционирования и развитию ЕЭС России в части распределительного электросетевого комплекса	2123		
	себестоимость перепродажи электроэнергии и мощности	2124	(3 575 107)	(3 087 043)
	себестоимость участия в других организациях	2125		
	себестоимость услуг аренды	2126	(21 432)	(20 516)
	себестоимость прочей продукции, товаров, работ, услуг промышленного характера	2127	(3 530)	(3 505)
	себестоимость прочей продукции, товаров, работ, услуг непромышленного характера	2128		
	Валовая прибыль (убыток)	2100	1 077 949	1 246 527
2.1.	Коммерческие расходы	2210	(1 493 568)	(1 368 014)
2.1.	Управленческие расходы	2220	(207 716)	(204 441)
	Прибыль (убыток) от продаж	2200	(623 335)	(325 928)
	Доходы от участия в других организациях	2310		
	Проценты к получению	2320	47 210	5 412
	Проценты к уплате	2330	(26 912)	(31 920)
5.11.	Прочие доходы	2340	1 316 786	358 550
5.11.	Прочие расходы	2350	(2 802 561)	(900 724)
	Прибыль (убыток) до налогообложения	2300	(2 088 812)	(894 610)
2.3.	Текущий налог на прибыль	2410		
2.3.	в т.ч. постоянные налоговые обязательства (активы)	2421	16 522	33 044
2.3.	Изменение отложенных налоговых обязательств	2430	(2 555)	(1 348)
2.3.	Изменение отложенных налоговых активов	2450	403 795	147 226
2.3.	Прочее	2460	(200 031)	(39 340)
	Чистая прибыль (убыток)	2400	(1 887 603)	(788 072)

Пояснения	Наименование показателя	Код	За Январь-Декабрь 2017 г. (1)	За Январь-Декабрь 2016 г. (2)
5.1.1. 5.3.1.	<b>СПРАВОЧНО</b> Результат от переоценки внеоборотных активов, не включаемый в чистую прибыль (убыток) периода	2510		
3.2.	Результат от прочих операций, не включаемый в чистую прибыль (убыток) периода	2520		
	Совокупный финансовый результат периода	2500	(1 887 603)	(788 072)
2.2.	Базовая прибыль (убыток) на акцию	2900	-0,29535	-0,13393
2.2.	Разводненная прибыль (убыток) на акцию	2910		

Руководитель Р.С-Э.Докуев  
(подпись) \_\_\_\_\_ (расшифровка подписи)

Главный бухгалтер \_\_\_\_\_  
(подпись) \_\_\_\_\_ П.У.Исаева

" 21 " февраля 20 18 г.



6

## 2.1. Себестоимость реализованной продукции, работ, услуг по элементам затрат

Показатель		За Январь-Декабрь 2017 г.	За Январь-Декабрь 2016 г.
Наименование 1	Код 2	3	4
Затраты на производство	6510	3 648 255	3 172 679
в том числе			
материальные затраты	6511	1 893 608	1 639 014
затраты на оплату труда	6512	541 600	503 355
обязательные страховые взносы, страхование от НС и ПЗ	6513	163 837	152 578
амортизация	6514	413 237	408 728
прочие затраты	6515	635 973	469 004
Справочно: Изменение запасов и резервов (прирост [+], уменьшение [-]):	6520		
в том числе			
незавершенного производства	6521		
готовой продукции	6522		
покупных товаров	6523		
товаров отгруженных	6524		
вспомогательного сырья	6525		
<b>Итого себестоимость реализованной продукции (товаров, работ, услуг)</b>	<b>6500</b>	<b>3 648 255</b>	<b>3 172 679</b>
в том числе:			
себестоимость реализованных товаров	6530		
услуг управления на сторону	6540		
Коммерческие расходы	6550	1 493 568	1 368 014
в том числе			
материальные затраты	6551	1 202 682	1 108 869
затраты на оплату труда	6552	163 077	162 715
обязательные страховые взносы, страхование от НС и ПЗ	6553	49 027	49 054
амортизация	6554	598	293
прочие затраты	6555	78 184	47 083
Управленческие расходы	6560	207 716	204 441
в том числе			
материальные затраты	6561	11 122	2 866
затраты на оплату труда	6562	85 968	99 030
обязательные страховые взносы, страхование от НС и ПЗ	6563	25 695	28 864
амортизация	6564	9 764	10 399
прочие затраты	6565	75 167	63 282

Руководитель

  
(подпись)

Докуев Р.С.-Э.

(расшифровка подписи)

Главный бухгалтер

  
(подпись)

Л.У.Исаева

(расшифровка подписи)

« 21 » февраля 20 18 г.



## 2.2. Прибыль, приходящаяся на одну акцию, разводненная прибыль на акцию


Показатель		За Январь-Декабрь	За Январь-Декабрь
Наименование	Код	2017 г.	2016 г.
1	2	3	4
<b>Чистая прибыль (непокрытый убыток) отчетного периода</b>	6610	(1 887 603)	(788 072)
Дивиденды по привилегированным акциям <sup>3</sup>	6611		
<b>Базовая прибыль (убыток) отчетного периода</b>	6612	(1 887 603)	(788 072)
Средневзвешенное количество обыкновенных акций, находящихся в обращении в течение отчетного года.	6613		
<b>Базовая прибыль (убыток) на акцию</b>	6620	6 391 013 468	5 884 191 665
Средневзвешенная рыночная стоимость одной обыкновенной акции	6621	-0,295353	-0,133930
<b>Возможный прирост прибыли и средневзвешенного количества акций в обращении</b>	6630	X	X
В результате конвертации привилегированных акций в обыкновенные акции	6631	X	X
возможный прирост прибыли	66311		
дополнительное количество акций	66312		
В результате конвертации облигаций в обыкновенные акции	6632	X	X
возможный прирост прибыли	66321		
дополнительное количество акций	66322		
В результате исполнения договоров купли-продажи акций по цене, ниже рыночной	6633	X	X
договорная цена приобретения	66331		
возможный прирост прибыли	66332		
дополнительное количество акций	66333		
<b>Разводненная прибыль на акцию</b>	6640	0,0000	0,0000
скорректированная величина базовой прибыли	6641		
скорректированная величина средневзвешенного количества акций в обращении	6642		

Руководитель

  
(подпись)

Р.С.-Э.Докуев  
(расшифровка подписи)

Главный бухгалтер



Л.У.Исаева

« 21 » февраля 20 18 г.





### 2.3. Налогообложение прибыли

Показатель	Код	За Январь-Декабрь 2017 год	За Январь-Декабрь 2016 год
1	2	3	4
<b>Прибыль (убыток) до налогообложения</b>	6710	(2 088 812)	(894 610)
в том числе облагаемая по ставке: 20%	67101	(2 088 812)	(894 610)
другим ставкам	67102		
необлагаемая	67103		
<b>Постоянные разницы</b>	6711		
Справочно: постоянные разницы, корреспондирующие с временными разницами	67111		
<b>Изменение временных вычитаемых разниц</b>	6712		
<b>Изменение временных налогооблагаемых разниц</b>	6713		
<b>Налоговая база</b>	6714	(2 088 812)	(894 610)
<b>Расход (доход) по налогу на прибыль</b>	6720	(417 762)	(178 922)
Условный расход (доход) по налогу на прибыль	6721	(417 762)	(178 922)
<b>Постоянное налоговое обязательство (актив)</b>	6722	16 522	33 044
Справочно: изменение отложенных налогов, отнесённое на прибыли и убытки	67221		
<b>Расход (доход) по отложенным налогам</b>	6723	401 240	145 878
в том числе:			
изменение отложенного налогового актива	67231	403 795	147 226
изменение отложенного налогового обязательства	67232	(2 555)	(1 348)
<b>Текущий налог на прибыль</b>	6724		
<b>Уточнение сумм налога на прибыль за прошлые налоговые периоды</b>	6725		
<b>Иные налоговые платежи и санкции из прибыли</b>	6730	(200 031)	(39 340)
в том числе по существенным статьям	6731	(200 031)	(39 340)
<b>Прибыль (убыток) от обычной деятельности</b>	6740	(1 887 603)	(788 072)

Руководитель



Главный бухгалтер

  
(подпись)

Р.С.-Э.Докуев

(расшифровка подписи)

  
(подпись)

Л.У.Исаева

(расшифровка подписи)

**Отчет об изменениях капитала  
за 20 17 год**

Организация Акционерное общество "Чеченэнерго"  
 Идентификационный номер налогоплательщика \_\_\_\_\_  
 Вид экономической деятельности Передача электроэнергии  
 Организационно-правовая форма/форма собственности акционерное общество/частная

Форма по ОКУД	0710003
Дата (число, месяц, год)	31  12  2017
по ОКПО	61503442
ИНН	2016081143
по ОКВЭД	35.12.1
по ОКФС/ОКФС	12267 42
по ОКЕИ	384

Единица измерения: тыс. руб.

**3.1. Движение капитала**

Наименование показателя	Код	Уставный капитал	Капитал (до регистрации изменений)	Собственные акции, выкупленные у акционеров	Добавочный капитал	Резервный капитал	Нераспределенная прибыль (непокрытый убыток)	Итого
Величина капитала на 31 декабря 20 15 г. (1)	3100	5 884 192	-	-	434 853	-	(1 564 777)	4 754 268
<u>За 20 16 г. (2)</u>								
Увеличение капитала - всего:	3210	-	-	-	-	-	(788 072)	(788 072)
в том числе:								
чистая прибыль	3211	x	x	x	x	x	(788 072)	(788 072)
переоценка имущества	3212	x	x	x	x	x		
доходы, относящиеся непосредственно на увеличение капитала	3213	x	x	x				
дополнительный выпуск акций	3214					x	x	
увеличение номинальной стоимости акций	3215							
реорганизация юридического лица	3216			x	x	x		x
Уменьшение капитала - всего:	3220	-	-	-	(121 960)	-	-	(121 960)
в том числе:								
убыток	3221	x	x	x	x	x		
переоценка имущества	3222	x	x	x		x		
расходы, относящиеся непосредственно на уменьшение капитала	3223	x	x	x	(121 960)	x		(121 960)
уменьшение номинальной стоимости акций	3224							
уменьшение количества акций	3225				x	x		
реорганизация юридического лица	3226				x	x		
дивиденды	3227	x	x	x				
Изменение добавочного капитала	3230	x	x	x		x		
Изменение резервного капитала	3240	x	x	x		x		x
Величина капитала на 31 декабря 20 16 г. (2)	3200	5 884 192	-	-	312 893	-	(2 352 849)	3 844 236
<u>За 20 17 г. (3)</u>								
Увеличение капитала - всего:	3310	-	2 309 383	-	-	-	(1 887 603)	421 780
в том числе:								
чистая прибыль	3311	x	x	x	x	x	(1 887 603)	(1 887 603)
переоценка имущества	3312	x	x	x		x		
доходы, относящиеся непосредственно на увеличение капитала	3313	x	x	x				
дополнительный выпуск акций	3314		2 309 383			x		
увеличение номинальной стоимости акций	3315			x	x	x	x	2 309 383
реорганизация юридического лица	3316					x		x
Уменьшение капитала - всего:	3320	-	-	-	-	-	-	-
в том числе:								
убыток	3321	x	x	x	x	x		
переоценка имущества	3322	x	x	x		x		
расходы, относящиеся непосредственно на уменьшение капитала	3323	x	x	x		x		
уменьшение номинальной стоимости акций	3324			x	x	x		
уменьшение количества акций	3325				x	x		
реорганизация юридического лица	3326							
дивиденды	3327	x	x	x	x	x		
Изменение добавочного капитала	3330	x	x	x		x		
Изменение резервного капитала	3340	x	x	x		x		x
Величина капитала на 31 декабря 20 17 г. (3)	3300	5 884 192	2 309 383	-	312 893	-	(4 240 452)	4 266 016

10

### 3.3. Чистые активы

Наименование показателя	Код	На 31 декабря 2017 г.	На 31 декабря 2016 г.	На 31 декабря 2015 г.
Чистые активы	3600	4 266 016	3 844 236	4 754 268

Руководитель

(подпись)

Р.С-Э.Докуев

(расшифровка подписи)

(подпись)

Л.У.Исаева

" 21 " февраля 20 18 г.



11

**3.4. Расчет оценки стоимости  
чистых активов акционерного общества**

Наименование показателя		Код строки бухгалтерского баланса	На 31 декабря 2017 г. (8)	На 31 декабря 2016 г. (7)	На 31 декабря 2015 г. (6)
1		2	3	4	5
<b>I.</b>	<b>Активы</b>				
1.	Нематериальные активы	1110	-	-	-
2.	Результаты исследований и разработок	1120	-	-	-
3.	Нематериальные поисковые активы	1130	-	-	-
4.	Материальные поисковые активы	1140	-	-	-
5.	Основные средства	1150	7 968 954	6 060 030	6 309 218
6.	Доходные вложения в материальные ценности	1160	-	-	-
7.	Долгосрочные и краткосрочные финансовые вложения	1170 + 1240	-	-	-
8.	Прочие внеоборотные активы <sup>2</sup>	1180+1190	431 756	227 882	111 550
9.	Запасы	1210	113 800	117 989	104 629
10.	Налог на добавленную стоимость по приобретенным ценностям	1220	-	-	-
11.	Дебиторская задолженность <sup>3</sup>	1230	1 383 393	1 055 581	643 092
12.	Денежные средства и денежные эквиваленты	1250	119 745	588 915	239 438
13.	Прочие оборотные активы <sup>1</sup>	1260	12 530	8 286	10 066
14.	Итого активы, принимаемые к расчету (сумма данных пунктов 1 - 13)		10 030 178	8 058 683	7 417 993
<b>II.</b>	<b>Обязательства</b>				
15.	Долгосрочные заемные средства	1410	-	-	-
16.	Отложенные налоговые обязательства	1420	16 532	13 977	12 629
17.	Оценочные обязательства	1430+1540	49 536	46 162	31 059
18.	Прочие долгосрочные обязательства	1450	488 406	-	-
19.	Краткосрочные заемные средства	1510	516 400	560 426	458 891
20.	Кредиторская задолженность <sup>4</sup>	1520	4 693 288	3 593 882	2 161 146
21.	Прочие краткосрочные обязательства <sup>5</sup>	1550	-	-	-
22.	Итого обязательства, принимаемые к расчету (сумма данных пунктов 15 - 21)		5 764 162	4 214 447	2 663 725
23.	Стоимость чистых активов акционерного общества (итого активы, принимаемые к расчету (стр. 14) минус итоговое обязательство, принимаемые к расчету (стр. 22))		4 266 016	3 844 236	4 754 268

Руководитель

  
(подпись)

Р.С-Э. Докуев  
(расшифровка подписи)

Главный бухгалтер



Л.У.Исаева

« 21 » февраля 20 18 г.



**Отчет о движении денежных средств**  
за Январь-Декабрь 20 17 г.

Организация Акционерное общество "Чеченэнерго"  
Идентификационный номер налогоплательщика \_\_\_\_\_  
Вид экономической деятельности Передача электроэнергии  
Организационно-правовая форма/форма собственности Акционерное общество/частная

Форма по ОКУД	Коды	
Дата (число, месяц, год)	31	12   2017
по ОКПО	61503442	
ИНН	2016081143	
по ОКВЭД	35.12.1	
по ОКОПФ/ОКФС	12267/42	
по ОКЕИ	384	

Единица измерения: тыс. руб.

Наименование показателя	Код	За Январь-Декабрь 2017 г.	За Январь-Декабрь 2016 г.
1	2	3	4
<b>Денежные потоки от текущих операций</b>			
Поступления - всего	4110	3 881 825	3 883 540
в том числе:			
от продажи продукции, товаров, работ и услуг	4111	3 853 977	3 524 087
в т.ч. от продажи продукции, товаров, работ и услуг материнским, дочерним и зависимым компаниям	411101		
арендных платежей, лицензионных платежей, роялти, комиссионных и иных аналогичных платежей	4112	20 004	20 285
в т.ч. от арендных платежей, лицензионных платежей, роялти, комиссионных и иных аналогичных платежей от материнских, дочерних и зависимых компаний	411201		
от перепродажи финансовых вложений	4113		
в т.ч. от перепродажи финансовых вложений материнским, дочерним и зависимым компаниям	411301		
прочие поступления	4119	7 844	339 168
в т.ч. прочие поступления от материнских, дочерних и зависимых компаний	411901		
Платежи - всего	4120	(4 495 448)	(3 418 705)
в том числе:			
поставщикам (подрядчикам) за сырье, материалы, работы, услуги	4121	(2 779 494)	(1 796 012)
в т.ч. поставщикам (подрядчикам) за сырье, материалы, работы, услуги материнских, дочерних и зависимых компаний	412101		
в связи с оплатой труда работников	4122	(1 036 282)	(1 013 577)
процентов по долговым обязательствам	4123	(6 862)	
в т.ч. процентов по долговым обязательствам материнским, дочерним и зависимым компаниям	412301		
налога на прибыль организаций	4124		
прочие платежи	4129	(672 810)	(609 116)
в т.ч. прочие платежи материнским, дочерним и зависимым компаниям	412901		
Сальдо денежных потоков от текущих операций	4100	(613 623)	464 835
<b>Денежные потоки от инвестиционных операций</b>			
Поступления - всего	4210	-	13 518
в том числе:			
от продажи внеоборотных активов (кроме финансовых вложений)	4211		9 984
в т.ч. от продажи внеоборотных активов (кроме финансовых вложений) материнским, дочерним и зависимым компаниям	421101		
от продажи акций других организаций (долей участия)	4212		
в т.ч. от продажи акций других организаций (долей участия) материнским, дочерним и зависимым компаниям	421201		
от возврата предоставленных займов, от продажи долговых ценных бумаг (прав требования денежных средств к другим лицам)	4213		
в т.ч. от возврата предоставленных займов, от продажи долговых ценных бумаг (прав требования денежных средств к другим лицам) материнским, дочерним и зависимым компаниям	421301		
дивидендов, процентов по долговым финансовым вложениям и аналогичных поступлений от долевого участия в других организациях	4214		3 534
в т.ч. дивидендов, процентов по долговым финансовым вложениям и аналогичных поступлений от долевого участия в других организациях от материнских, дочерних и зависимых компаний	421401		
прочие поступления	4219		
в т.ч. прочие поступления от материнских, дочерних и зависимых компаний	421901		
Платежи - всего	4220	(1 139 163)	(188 604)
в том числе:			
в связи с приобретением, созданием, модернизацией, реконструкцией и подготовкой к использованию внеоборотных активов	4221	(1 139 163)	(188 604)
в т.ч. платежи материнским, дочерним и зависимым компаниям в связи с приобретением, созданием, модернизацией, реконструкцией и подготовкой к использованию внеоборотных активов	422101		
в связи с приобретением акций других организаций (долей участия)	4222		
в т.ч. платежи материнским, дочерним и зависимым компаниям в связи с приобретением акций других организаций (долей участия)	422201		
в связи с приобретением долговых ценных бумаг (прав требования денежных средств к другим лицам), предоставление займов другим лицам	4223		
в т.ч. платежи материнским, дочерним и зависимым компаниям в связи с приобретением долговых ценных бумаг (прав требования денежных средств к другим лицам), предоставление займов другим лицам	422301		
процентов по долговым обязательствам, включаемым в стоимость инвестиционного актива	4224		
в т.ч. процентов по долговым обязательствам, включаемым в стоимость инвестиционного актива материнским, дочерним и зависимым компаниям	422401		
прочие платежи	4229		
в т.ч. прочие платежи материнским, дочерним и зависимым компаниям	422901		
Сальдо денежных потоков от инвестиционных операций	4200	(1 139 163)	(175 086)


AB

Наименование показателя	Код	За Январь-Декабрь 2017 г.	За Январь-Декабрь 2016 г.
<b>Денежные потоки от финансовых операций</b>			
Поступление - всего		1 358 344	74 728
в том числе:	4310		
получение кредитов и займов	4311		74 728
в т.ч. получение кредитов и займов от материнских, дочерних и зависимых компаний	431101		74 728
денежных вкладов собственников (участников)	4312		
в т.ч. денежных вкладов собственников (участников) материнских, дочерних и зависимых компаний	431201		
от выпуска акций, увеличения долей участия	4313	1 310 261	
в т.ч. от выпуска акций, увеличения долей участия материнских, дочерних и зависимых компаний	431301		
от выпуска облигаций, векселей и других долговых ценных бумаг и др.	4314		
в т.ч. от выпуска облигаций, векселей и других долговых ценных бумаг и др. материнских, дочерних и зависимых компаний	431401		
прочие поступления	4319	48 083	
в т.ч. прочие поступления от материнских, дочерних и зависимых компаний	431901		
Платежи - всего	4320	(74 728)	(15 000)
в том числе:			
собственникам (участникам) в связи с выкупом у них акций (долей участия) организации или их выходом из состава участников	4321		
в т.ч. собственникам (участникам) в связи с выкупом у них акций (долей участия) организации или их выходом из состава участников материнских, дочерних и зависимых компаний	432101		
на уплату дивидендов и иных платежей по распределению прибыли в пользу собственников (участников)	4322		
в т.ч. на уплату дивидендов и иных платежей по распределению прибыли в пользу собственников (участников) материнских, дочерних и зависимых компаний	432201		
в связи с погашением (выкупом) векселей и других долговых ценных бумаг, возврат кредитов и займов	4323	(74 728)	(15 000)
в т.ч. в связи с погашением (выкупом) векселей и других долговых ценных бумаг, возврат кредитов и займов материнским, дочерним и зависимым компаниям	432301		(15 000)
прочие платежи	4329		
в т.ч. прочие платежи материнским, дочерним и зависимым компаниям	432901		
Сальдо денежных потоков от финансовых операций	4300	1 283 616	59 728
Сальдо денежных потоков за отчетный период	4400	(469 170)	349 477
Остаток денежных средств и денежных эквивалентов на начало отчетного периода	4450	588 915	239 438
Остаток денежных средств и денежных эквивалентов на конец отчетного периода	4500	119 745	588 915
Величина влияния изменений курса иностранной валюты по отношению к рублю	4490		

Руководитель

  
 Р.С.З.Докуева  
 (подпись) (расшифровка подписи)

Главный бухгалтер

  
 Л.У.Исаева  
 (подпись) (расшифровка подписи)

" 21 "

февраля 2018 г.





5.1. Нематериальные активы

5.1.1. Наличие и движение нематериальных активов

Показатель		Период		На начало года				Изменения за период						На конец периода				
				Код	Период	Первоначальная рыночная стоимость	Накопленная амортизация	Убытки от обесценения	Поступило	Первоначальная рыночная стоимость	Накопленная амортизация	Убытки от обесценения	Начислено амортизации	Убыток от обесценения	Первоначальная рыночная стоимость	Переоценка	Первоначальная рыночная стоимость	Накопленная амортизация
1	2	3	4	5	6	7	8	9	10	11	12	13	14	15	16	17	18	19
<b>Нематериальные активы - всего</b>	5100	за 2017 г. (1)	-	-	-	-	-	-	-	-	-	-	-	-	-	-	-	-
	5110	за 2016 г. (2)	-	-	-	-	-	-	-	-	-	-	-	-	-	-	-	-
Объекты интеллектуальной собственности (исключительные права на результаты интеллектуальной собственности)	5101	за 2017 г. (1)	-	-	-	-	-	-	-	-	-	-	-	-	-	-	-	-
	5111	за 2016 г. (2)	-	-	-	-	-	-	-	-	-	-	-	-	-	-	-	-
в том числе:																		
у патентообладателя на изобретения, промышленный образец, полезную модель	51011	за 2017 г. (1)	-	-	-	-	-	-	-	-	-	-	-	-	-	-	-	-
	51111	за 2016 г. (2)	-	-	-	-	-	-	-	-	-	-	-	-	-	-	-	-
у правообладателя на программы ЭВМ, базы данных	51012	за 2017 г. (1)	-	-	-	-	-	-	-	-	-	-	-	-	-	-	-	-
	51112	за 2016 г. (2)	-	-	-	-	-	-	-	-	-	-	-	-	-	-	-	-
у правообладателя на топологию интегральных микросхем	51013	за 2017 г. (1)	-	-	-	-	-	-	-	-	-	-	-	-	-	-	-	-
	51113	за 2016 г. (2)	-	-	-	-	-	-	-	-	-	-	-	-	-	-	-	-
у владельца на товарный знак, знак обслуживания, наименование места происхождения товаров	51014	за 2017 г. (1)	-	-	-	-	-	-	-	-	-	-	-	-	-	-	-	-
	51114	за 2016 г. (2)	-	-	-	-	-	-	-	-	-	-	-	-	-	-	-	-
Деловая репутация Общества	5102	за 2017 г. (1)	-	-	-	-	-	-	-	-	-	-	-	-	-	-	-	-
	5112	за 2016 г. (2)	-	-	-	-	-	-	-	-	-	-	-	-	-	-	-	-
Прочие	5103	за 2017 г. (1)	-	-	-	-	-	-	-	-	-	-	-	-	-	-	-	-
	5113	за 2016 г. (2)	-	-	-	-	-	-	-	-	-	-	-	-	-	-	-	-

(1) - указывается отчетный год  
(2) - указывается предыдущий год

5.2. Результаты научно-исследовательских, опытно-конструкторских и технологических работ и НИМА

5.2.1. Наличие и движение результатов НИОКР

Наименование показателя	Код	Период	На начало года				Изменения за период				На конец периода	
			первоначальная стоимость	часть стоимости, списанной на расходы	поступило	выбыло		первоначальная стоимость	часть стоимости, списанной на расходы за период	первоначальная стоимость	часть стоимости, списанной на расходы	
						первоначальная стоимость	часть стоимости, списанной на расходы					
1	2	3	4	5	6	7	8	9	10	11		
<b>НИОКР - всего</b>	5140	за 20 17 г. (1)	-	-	-	-	-	-	-	-		
	5150	за 20 16 г. (2)	-	-	-	-	-	-	-	-		
из них:												
Расходы на НИОКР, результаты которых используются для производственных нужд	5141	за 20 17 г. (1)	-	-	-	-	-	-	-	-		
	5151	за 20 16 г. (2)	-	-	-	-	-	-	-	-		
Патенто-способные результаты выполненных НИОКР	5142	за 20 17 г. (1)	-	-	-	-	-	-	-	-		
	5152	за 20 16 г. (2)	-	-	-	-	-	-	-	-		
Расходы на НИОКР, выполненные собственными силами	5143	за 20 17 г. (1)	-	-	-	-	-	-	-	-		
	5153	за 20 16 г. (2)	-	-	-	-	-	-	-	-		
Расходы на НИОКР, выполняемые силами сторонних организаций	5144	за 20 17 г. (1)	-	-	-	-	-	-	-	-		
	5154	за 20 16 г. (2)	-	-	-	-	-	-	-	-		

(1) - указывается отчетный год

(2) - указывается предыдущий год

16



5.2.2. Незаконченные и неоформленные НИОКР и незаконченные операции по приобретению НМА

Наименование показателя	Код	Период	На начало года	Изменения за период			На конец периода
				затраты за период	списано затрат как не давших положительного результата	принято к учету в качестве НМА или НИОКР	
1	2	3	4	5	6	7	8
Затраты по незаконченным исследованиям и разработкам - всего	5160	за 20 17 г. (1)	-	-	-	-	-
	5170	за 20 16 г. (2)	-	-	-	-	-
в том числе:							
Научно-исследовательские работы	5161	за 20 17 г. (1)	-	-	-	-	-
	5171	за 20 16 г. (2)	-	-	-	-	-
Опытно-конструкторские работы	5162	за 20 17 г. (1)	-	-	-	-	-
	5172	за 20 16 г. (2)	-	-	-	-	-
Технологические работы	5163	за 20 17 г. (1)	-	-	-	-	-
	5173	за 20 16 г. (2)	-	-	-	-	-
Прочие	5164	за 20 17 г. (1)	-	-	-	-	-
	5174	за 20 16 г. (2)	-	-	-	-	-
Незаконченные операции по приобретению нематериальных активов - всего	5180	за 20 17 г. (1)	-	-	-	-	-
	5190	за 20 16 г. (2)	-	-	-	-	-
в том числе:							
У патентообладателя на изобретения, промышленный образец, полезную модель	5181	за 20 17 г. (1)	-	-	-	-	-
	5191	за 20 16 г. (2)	-	-	-	-	-
У правообладателя на программы ЭВМ, базы данных	5182	за 20 17 г. (1)	-	-	-	-	-
	5192	за 20 16 г. (2)	-	-	-	-	-
У правообладателя на топологию интегральных микросхем	5183	за 20 17 г. (1)	-	-	-	-	-
	5193	за 20 16 г. (2)	-	-	-	-	-
У владельца на товарный знак, знак обслуживания, наименование места происхождения товара	5184	за 20 17 г. (1)	-	-	-	-	-
	5194	за 20 16 г. (2)	-	-	-	-	-
Прочие	5185	за 20 17 г. (1)	-	-	-	-	-
	5195	за 20 16 г. (2)	-	-	-	-	-

(1) - указывается отчетный год  
(2) - указывается предыдущий год

5.3. Основные средства

5.3.1. Наличие и движение основных средств

Наименование показателя	Код	Период	Изменения за период										На конец периода		
			На начало года					за период					первоначальная стоимость	накопленная амортизация	остаточная стоимость
			4	5	6	7	8	9	10	11	12	13			
1	2	3	4	5	6	7	8	9	10	11	12	13	14	15	16
Основные средства (без учета доходных вложений в материальные ценности) - всего	5200	за 2017 г.	6 038 483	(1 323 609)	4 714 874	2 918 029	-	(197)	85	(423 599)	-	-	8 956 315	(1 747 123)	7 209 192
	5210	за 2016 г.	6 032 426	(906 463)	5 125 963	8 862	-	(2 805)	2 274	(419 420)	-	-	6 038 483	(1 323 609)	4 714 874
в том числе:															
Амортизируемые основные средства - всего:	5201	за 2017 г.	6 038 483	(1 323 609)	4 714 874	2 918 029	-	(197)	85	(423 599)	-	-	8 956 315	(1 747 123)	7 209 192
	5211	за 2016 г.	6 032 426	(906 463)	5 125 963	8 862	-	(2 805)	2 274	(419 420)	-	-	6 038 483	(1 323 609)	4 714 874
в том числе:															
производственные здания	52011	за 2017 г.	303 735	(44 835)	258 900	47 894	-	-	-	(14 618)	-	-	351 629	(59 453)	292 176
	52111	за 2016 г.	303 735	(30 471)	273 264	-	-	-	-	(14 364)	-	-	303 735	(44 835)	258 900
сооружения, кроме ЛЭП	52012	за 2017 г.	1 344 961	(315 647)	1 029 314	145 608	-	-	-	(104 160)	-	-	1 490 569	(419 807)	1 070 762
	52112	за 2016 г.	1 344 961	(211 764)	1 133 197	-	-	-	-	(103 883)	-	-	1 344 961	(315 647)	1 029 314
линии электропередачи и устройства к ним	52013	за 2017 г.	3 742 586	(779 357)	2 963 229	996 142	-	-	-	(243 597)	-	-	4 738 728	(1 022 954)	3 715 774
	52113	за 2016 г.	3 742 586	(536 708)	3 205 878	-	-	-	-	(242 649)	-	-	3 742 586	(779 357)	2 963 229
машины и оборудование по производству электроэнергии, подстанций, оборудования для преобразования электроэнергии	52014	за 2017 г.	573 768	(148 272)	425 496	1 637 918	-	(154)	54	(50 519)	-	-	2 211 532	(198 737)	2 012 795
	52114	за 2016 г.	567 711	(104 054)	463 657	8 862	-	(2 805)	2 274	(46 492)	-	-	573 768	(148 272)	425 496
производственный и хозяйственный инвентарь	52015	за 2017 г.	903	(770)	133	-	-	(43)	31	(41)	-	-	860	(780)	80
	52115	за 2016 г.	903	(517)	386	-	-	-	-	(253)	-	-	903	(770)	133
прочие	52016	за 2017 г.	72 530	(34 728)	37 802	90 467	-	-	-	(10 664)	-	-	162 997	(45 392)	117 605
	52116	за 2016 г.	72 530	(22 949)	49 581	-	-	-	-	(11 779)	-	-	72 530	(34 728)	37 802

Наименование показателя	Код	Период	Изменения за период							На конец периода							
			На начало года			Изменения за период				На конец периода							
			первоначальная стоимость	накопленная амортизация	остаточная стоимость	поступило	накопленная амортизация по поступившим объектам	первоначальная стоимость	накопленная амортизация	начислено амортизации	первоначальная стоимость	накопленная амортизация	первоначальная стоимость	накопленная амортизация	остаточная стоимость		
4	5	6	7	8	9	10	11	12	13	14	15	16					
1	2	3															
Объекты с неограниченным сроком полезного использования, не амортизируемые - всего	5202	за 2017 г.	-	-	-	-	-	-	-	-	-	-	-	-	-	-	-
	5212	за 2016 г.	-	-	-	-	-	-	-	-	-	-	-	-	-	-	-
в том числе:																	
земельные участки	52021	за 2017 г.	-	-	-	-	-	-	-	-	-	-	-	-	-	-	-
	52121	за 2016 г.	-	-	-	-	-	-	-	-	-	-	-	-	-	-	-
объекты природоупользования	52022	за 2017 г.	-	-	-	-	-	-	-	-	-	-	-	-	-	-	-
	52122	за 2016 г.	-	-	-	-	-	-	-	-	-	-	-	-	-	-	-
Капитальные вложения на коренное улучшение земель	5203	за 2017 г.	-	-	-	-	-	-	-	-	-	-	-	-	-	-	-
	5213	за 2016 г.	-	-	-	-	-	-	-	-	-	-	-	-	-	-	-
Учтено в составе доходных вложений в материальные ценности - всего	5220	за 2017 г.	-	-	-	-	-	-	-	-	-	-	-	-	-	-	-
	5230	за 2016 г.	-	-	-	-	-	-	-	-	-	-	-	-	-	-	-
в том числе:																	
имущество для передачи в лизинг	5221	за 2017 г.	-	-	-	-	-	-	-	-	-	-	-	-	-	-	-
	5231	за 2016 г.	-	-	-	-	-	-	-	-	-	-	-	-	-	-	-
имущество предоставляемое по договору аренды	5222	за 2017 г.	-	-	-	-	-	-	-	-	-	-	-	-	-	-	-
	5232	за 2016 г.	-	-	-	-	-	-	-	-	-	-	-	-	-	-	-

(1) - указывается отчетный год

(2) - указывается предыдущий год

### 5.3.2.Сроки полезного использования и методы начисления амортизации

Наименование показателя	Код	Установленный срок полезного использования (в месяцах)	Методы начисления амортизации
1	2	3	4
Производственные здания	7001	360	лнейный
Сооружения, кроме ЛЭП	7002	181	лнейный
Линии электропередачи и устройства к ним	7003	180	лнейный
Машины и оборудование по производству электроэнергии, подстанций, оборудование для преобразования электроэнергии	7004	181	лнейный
Производственный и хозяйственный инвентарь	7005	60	лнейный
Прочие	7006	85	лнейный

**5.3.3. Изменение стоимости основных средств в результате достройки, дооборудования, реконструкции и частичной ликвидации**

Наименование показателя	Код	За 2017 год	За 2016 год
1	2	3	4
Увеличение стоимости объектов основных средств в результате достройки, дооборудования, реконструкции - всего	5260	-	-
в том числе:			
производственные здания	5261		
сооружения, кроме ЛЭП	5262		
линии электропередачи и устройства к ним	5263		
машины и оборудование по производству электроэнергии, подстанций, оборудование для преобразования электроэнергии	5264		
производственный и хозяйственный инвентарь	5265		
прочие	5266		
Уменьшение стоимости объектов основных средств в результате частичной ликвидации - всего:	5270	-	-
в том числе:			
производственные здания	5271		
сооружения, кроме ЛЭП	5272		
линии электропередачи и устройства к ним	5273		
машины и оборудование по производству электроэнергии, подстанций, оборудование для преобразования электроэнергии	5274		
производственный и хозяйственный инвентарь	5275		
прочие	5276		

### 5.3.4. Иное использование основных средств

Наименование показателя	Код	На 31 декабря 2017 г. (1)	На 31 декабря 2016 г. (2)	На 31 декабря 2015 г. (3)
1	2	3	4	5
Переданные в аренду основные средства, числящиеся на балансе	5280	7 111	6 604	35 371
Переданные в аренду основные средства, числящиеся за балансом	5281			
Полученные в аренду основные средства, числящиеся на балансе	5282			
Полученные в аренду основные средства, числящиеся за балансом	5283	1 199 943	1 049 424	1 028 799
Объекты недвижимости, принятые в эксплуатацию и фактически используемые, находящиеся в процессе государственной регистрации	5284	5 123 942	3 412 895	3 112 943
Основные средства, переведенные на консервацию	5285			
Иное использование основных средств (залог и др.)	5286			

(1) - указывается отчетная дата отчетного периода

(2) - указывается предыдущий год

(3) - указывается год, предшествующий предыдущему

5.3.5. Незавершенные капитальные вложения

Наименование показателя	Код	Период	На начало года	Изменения за период			На конец периода
				затраты за период	списано	принято к учету в качестве основных средств или увеличена стоимость	
1	2	3	4	5	6	7	8
Незавершенное строительство и незаконченные операции по приобретению, модернизации и т.п. основных средств - всего	5240	за 20 17 г. (1)	1 345 156	2 853 684	(25 164)	(3 413 914)	759 762
	5250	за 20 16 г. (2)	1 183 255	270 015	(16 354)	(91 760)	1 345 156
в том числе:							
Производственного назначения	5241	за 20 17 г. (1)	1 345 156	2 853 684	(25 164)	(3 413 914)	759 762
	5251	за 20 16 г. (2)	1 183 255	270 015	(16 354)	(91 760)	1 345 156
незавершенное строительство	52411	за 20 17 г. (1)	1 296 901	2 370 741	(25 164)	(2 918 029)	724 449
	52511	за 20 16 г. (2)	1 105 191	216 926	(16 354)	(8 862)	1 296 901
приобретение основных средств	52412	за 20 17 г. (1)	-				-
	52512	за 20 16 г. (2)					-
оборудование к установке	52413	за 20 17 г. (1)	48 255	482 943		(495 885)	35 313
	52513	за 20 16 г. (2)	78 064	53 089		(82 898)	48 255
прочие	52414	за 20 17 г. (1)	-				-
	52514	за 21 16 г. (2)					-
Непроизводственного назначения	5242	за 20 17 г. (1)	-				-
	5252	за 20 16 г. (2)	-				-
незавершенное строительство	52421	за 20 17 г. (1)	-				-
	52521	за 20 16 г. (2)	-				-
приобретение основных средств	52422	за 20 17 г. (1)	-				-
	52522	за 20 16 г. (2)	-				-
оборудование к установке	52423	за 20 17 г. (1)					
	52523	за 20 16 г. (2)					
прочие	52424	за 20 17 г. (1)	-				-
	52524	за 20 16 г. (2)					-

23

5.3.6. Авансы, выданные под капитальное строительство и приобретение основных средств

Наименование показателя	Код	Период	Изменения за период						На конец периода						
			На начало года		поступление		погашение	выбытие	учтенные по условиям договора	величина резерва по сомнительным долгам					
			учтенные по условиям договора	величина резерва по сомнительным долгам	в результате хозяйственных операций (сумма долга по сделке операции)	иные начисления					начисление резерва	списание за счет ранее начисленного о резерва	спливание на финансовый результат	восстановление резерва	
1	2	3	4	5	6	7	8	9	10	11	12	13			
Авансы, выданные под капитальное строительство	5291	за 20 17 г. (1)	-	-	-	-	-	-	-	-	-	-	-	-	-
5292	за 20 16 г. (2)	-	-	-	-	-	-	-	-	-	-	-	-	-	-
в том числе:															
капитальное строительство	52911	за 20 17 г. (1)	-	-	-	-	-	-	-	-	-	-	-	-	-
52921	за 20 16 г. (2)	-	-	-	-	-	-	-	-	-	-	-	-	-	-
приобретение основных средств	52912	за 20 17 г. (1)	-	-	-	-	-	-	-	-	-	-	-	-	-
52922	за 20 16 г. (2)	-	-	-	-	-	-	-	-	-	-	-	-	-	-
52913	за 20 17 г. (1)	-	-	-	-	-	-	-	-	-	-	-	-	-	-
52923	за 20 16 г. (2)	-	-	-	-	-	-	-	-	-	-	-	-	-	-

24



5.4. Финансовые вложения

5.4.1. Наличие и движение финансовых вложений

Наименование показателя	Код	Период	На начало года		поступило	Изменения за период				На конец периода	
			первоначальная стоимость	накопленная корректировка		выбыло (погашено)		начисление процентов (включая доведение первоначальной стоимости до номинальной)	текущей рыночной стоимости (убытков от обесценения)	первоначальная стоимость	накопленная корректировка
						первоначальная стоимость	накопленная корректировка				
1	2	3	4	5	6	7	8	9	10	11	12
Долгосрочные ФВ - всего	5301	за 20 17 г. (1)	-	-	-	-	-	-	-	-	-
	5311	за 20 16 г. (2)	-	-	-	-	-	-	-	-	-
Вклады в уставные (складочные) капиталы других обществ - всего	53021	за 20 17 г. (1)	-	-	-	-	-	-	-	-	-
	53121	за 20 16 г. (2)	-	-	-	-	-	-	-	-	-
в том числе:											
дочерних хозяйственных обществ	530211	за 20 17 г. (1)	-	-	-	-	-	-	-	-	-
	531211	за 20 16 г. (2)	-	-	-	-	-	-	-	-	-
зависимых хозяйственных обществ	530212	за 20 17 г. (1)	-	-	-	-	-	-	-	-	-
	531212	за 20 16 г. (2)	-	-	-	-	-	-	-	-	-
прочие	530213	за 20 17 г. (1)	-	-	-	-	-	-	-	-	-
	531213	за 20 16 г. (2)	-	-	-	-	-	-	-	-	-
Государственные и муниципальные ценные бумаги	53022	за 20 17 г. (1)	-	-	-	-	-	-	-	-	-
	53122	за 20 16 г. (2)	-	-	-	-	-	-	-	-	-
Ценные бумаги других организаций - всего	53023	за 20 17 г. (1)	-	-	-	-	-	-	-	-	-
	53123	за 20 16 г. (2)	-	-	-	-	-	-	-	-	-
в том числе:											
долговые ценные бумаги (облигации, векселя)	530231	за 20 17 г. (1)	-	-	-	-	-	-	-	-	-
	531231	за 20 16 г. (2)	-	-	-	-	-	-	-	-	-
Предоставленные займы	53024	за 20 17 г. (1)	-	-	-	-	-	-	-	-	-
	53124	за 20 16 г. (2)	-	-	-	-	-	-	-	-	-
Депозитные вклады	53025	за 20 17 г. (1)	-	-	-	-	-	-	-	-	-
	53125	за 20 16 г. (2)	-	-	-	-	-	-	-	-	-
Прочие	53026	за 20 17 г. (1)	-	-	-	-	-	-	-	-	-
	53126	за 20 16 г. (2)	-	-	-	-	-	-	-	-	-
Долгосрочные ФВ, имеющие текущую рыночную стоимость - всего	5302	за 20 17 г. (1)	-	-	-	-	-	-	-	-	-
	5312	за 20 16 г. (2)	-	-	-	-	-	-	-	-	-
Вклады в уставные (складочные) капиталы других обществ - всего	53031	за 20 17 г. (1)	-	-	-	-	-	-	-	-	-
	53131	за 20 16 г. (2)	-	-	-	-	-	-	-	-	-
в том числе:											
дочерних хозяйственных обществ	530311	за 20 17 г. (1)	-	-	-	-	-	-	-	-	-
	531311	за 20 16 г. (2)	-	-	-	-	-	-	-	-	-
зависимых хозяйственных обществ	530312	за 20 17 г. (1)	-	-	-	-	-	-	-	-	-
	531312	за 20 16 г. (2)	-	-	-	-	-	-	-	-	-
прочие	530313	за 20 17 г. (1)	-	-	-	-	-	-	-	-	-
	531313	за 20 16 г. (2)	-	-	-	-	-	-	-	-	-
Государственные и муниципальные ценные бумаги	53032	за 20 17 г. (1)	-	-	-	-	-	-	-	-	-
	53132	за 20 16 г. (2)	-	-	-	-	-	-	-	-	-
Ценные бумаги других организаций - всего	53033	за 20 17 г. (1)	-	-	-	-	-	-	-	-	-
	53133	за 20 16 г. (2)	-	-	-	-	-	-	-	-	-
в том числе:											
долговые ценные бумаги (облигации, векселя)	530331	за 20 17 г. (1)	-	-	-	-	-	-	-	-	-
	531331	за 20 16 г. (2)	-	-	-	-	-	-	-	-	-
Прочие	53034	за 20 17 г. (1)	-	-	-	-	-	-	-	-	-
	53134	за 20 16 г. (2)	-	-	-	-	-	-	-	-	-
Долгосрочные ФВ, по которым текущая рыночная стоимость не определяется - всего	5303	за 20 17 г. (1)	-	-	-	-	-	-	-	-	-
	5313	за 20 16 г. (2)	-	-	-	-	-	-	-	-	-

25

5.4. Финансовые вложения

5.4.1. Наличие и движение финансовых вложений (продолжение)

Наименование показателя	Код	Период	На начало года		6	Изменения за период			10	На конец периода		
			перво-начальная стоимость	накопленная корректировка		поступило	выбыло (погашено)			начисление процентов (включая доведение перво-начальной стоимости до номинальной)	перво-начальная стоимость	накопленная корректировка
							перво-начальная стоимость	накопленная корректировка				
1	2	3	4	5	6	7	8	9	10	11	12	
Краткосрочные ФВ-всего	5305	за 20 17 г. (1)	-	-	-	-	-	-	-	-	-	
	5315	за 20 16 г. (2)	-	-	-	-	-	-	-	-	-	
Вклады в уставные капиталы других обществ - всего	53061	за 20 17 г. (1)	-	-	-	-	-	-	-	-	-	
	53161	за 20 16 г. (2)	-	-	-	-	-	-	-	-	-	
Государственные и муниципальные ценные бумаги	53062	за 20 17 г. (1)	-	-	-	-	-	-	-	-	-	
	53162	за 20 16 г. (2)	-	-	-	-	-	-	-	-	-	
Ценные бумаги других организаций - всего	53063	за 20 17 г. (1)	-	-	-	-	-	-	-	-	-	
	53163	за 20 16 г. (2)	-	-	-	-	-	-	-	-	-	
в том числе:												
долговые ценные бумаги (облигации, векселя)	530631	за 20 17 г. (1)	-	-	-	-	-	-	-	-	-	
	531631	за 20 16 г. (2)	-	-	-	-	-	-	-	-	-	
Предоставленные займы	53064	за 20 17 г. (1)	-	-	-	-	-	-	-	-	-	
	53164	за 20 16 г. (2)	-	-	-	-	-	-	-	-	-	
Депозитные вклады	53065	за 20 17 г. (1)	-	-	-	-	-	-	-	-	-	
	53165	за 20 16 г. (2)	-	-	-	-	-	-	-	-	-	
Прочие	53066	за 20 17 г. (1)	-	-	-	-	-	-	-	-	-	
	53166	за 20 16 г. (2)	-	-	-	-	-	-	-	-	-	

Наименование показателя	Код	Период	На начало года		Изменения за период				На конец периода		
			перво-начальная стоимость	накопленная корректировка	поступило	выбыло (погашено)		начисление процентов (включая доведение перво-начальной стоимости до номинальной)	текущей рыночной стоимости (убытков от обесценения)	перво-начальная стоимость	накопленная корректировка
						перво-начальная стоимость	накопленная корректировка				
1	2	3	4	5	6	7	8	9	10	11	12
Краткосрочные ФВ, имеющие текущую рыночную стоимость - всего	5306	за 20 17 г. (1)	-	-	-	-	-	-	-	-	-
	5316	за 20 16 г. (2)	-	-	-	-	-	-	-	-	-
Вклады в уставные (складочные) капиталы других обществ - всего	53071	за 20 17 г. (1)	-	-	-	-	-	-	-	-	-
	53171	за 20 16 г. (2)	-	-	-	-	-	-	-	-	-
Государственные и муниципальные ценные бумаги	53072	за 20 17 г. (1)	-	-	-	-	-	-	-	-	-
	53172	за 20 16 г. (2)	-	-	-	-	-	-	-	-	-
Ценные бумаги других организаций - всего	53073	за 20 17 г. (1)	-	-	-	-	-	-	-	-	-
	53173	за 20 16 г. (2)	-	-	-	-	-	-	-	-	-
в том числе:											
долговые ценные бумаги (облигации, векселя)	530731	за 20 17 г. (1)	-	-	-	-	-	-	-	-	-
	531731	за 20 16 г. (2)	-	-	-	-	-	-	-	-	-
Прочие	53074	за 20 17 г. (1)	-	-	-	-	-	-	-	-	-
	53174	за 20 16 г. (2)	-	-	-	-	-	-	-	-	-
Краткосрочные ФВ, по которым текущая рыночная стоимость не определяется - всего	5307	за 20 17 г. (1)	-	-	-	-	-	-	-	-	-
	5317	за 20 16 г. (2)	-	-	-	-	-	-	-	-	-
<b>ФИНАНСОВЫХ ВЛОЖЕНИЙ - ИТОГО</b>	5300	за 20 17 г. (1)	-	-	-	-	-	-	-	-	-
	5310	за 20 16 г. (2)	-	-	-	-	-	-	-	-	-

### 5.4.2. Корректировки оценок финансовых вложений

Показатель		На начало года	Изменения за период			На конец периода
Наименование	Код		Увеличение	Уменьшение	Выбытие при списании ФВ	
1	2	3	4	5	6	7
Долгосрочные финансовые вложения	7100	-	-	-	-	-
Разница между текущей рыночной стоимостью финансовых вложений и их предыдущей оценкой	7110	-	-	-	-	-
в том числе:						
Вклады в уставные (складочные) капиталы других обществ - всего	7111	-	-	-	-	-
в том числе:						
дочерних хозяйственных обществ	71111					-
зависимых хозяйственных обществ	71112					-
прочие	71113					-
Государственные и муниципальные ценные бумаги	7112					-
Ценные бумаги других организаций - всего	7113					-
в том числе:						
долговые ценные бумаги (облигации, векселя)	71131					-
Прочие	7114					-
Разница между текущей стоимостью долговых ценных бумаг и их первоначальной стоимостью	7120	-	-	-	-	-
в том числе:						
Ценные бумаги других организаций - всего	7121					-
в том числе:						
долговые ценные бумаги (облигации, векселя)	71211					-
Прочие	7122					-
Резерв под обесценение финансовых вложений, по которым рыночная стоимость не определяется	7130	-	-	-	-	-
в том числе:						
Вклады в уставные (складочные) капиталы других обществ - всего	7131	-	-	-	-	-
в том числе:						
дочерних хозяйственных обществ	71311					-
зависимых хозяйственных обществ	71312					-
прочие	71313					-
Государственные и муниципальные ценные бумаги	7132					-
Ценные бумаги других организаций - всего	7133					-
в том числе:						
долговые ценные бумаги (облигации, векселя)	71331					-
Предоставленные займы	7134					-
Депозитные вклады	7135					-
Прочие	7136					-

Показатель		На начало года	Изменения за период			На конец периода
Наименование	Код		Увеличение	Уменьшение	Выбытие при списании ФВ	
1	2	3	4	5	6	7
Краткосрочные финансовые вложения	7200	-	-	-	-	-
Разница между текущей рыночной стоимостью финансовых вложений и их предыдущей оценкой, по которым она определялась в том числе:	7210	-	-	-	-	-
Вклады в уставные (складочные) капиталы других обществ - всего	7211	-	-	-	-	-
в том числе:						
дочерних хозяйственных обществ	72111					-
зависимых хозяйственных обществ	72112					-
прочие	72113					-
Ценные бумаги других организаций - всего	7212					-
в том числе:						
долговые ценные бумаги (облигации, векселя)	72121					-
Прочие	72123					-
Разница между текущей стоимостью долговых ценных бумаг и их первоначальной стоимостью	7220	-	-	-	-	-
в том числе:						
Ценные бумаги других организаций - всего	7221					-
в том числе:						
долговые ценные бумаги (облигации, векселя)	72211					-
Прочие	7222					-
Резерв под обесценение финансовых вложений, не имеющих рыночной стоимости	7230	-	-	-	-	-
в том числе:						
Вклады в уставные (складочные) капиталы других обществ - всего	7231	-	-	-	-	-
в том числе:						
дочерних хозяйственных обществ	72311					-
зависимых хозяйственных обществ	72312					-
прочие	72313					-
Государственные и муниципальные ценные бумаги	7232					-
Ценные бумаги других организаций - всего	7233					-
в том числе:						
долговые ценные бумаги (облигации, векселя)	72331					-
Предоставленные займы	7234					-
Депозитные вклады	7235					-
Прочие	7236					-

### 5.4.3. Иное использование финансовых вложений

Наименование показателя	Код	На 31 декабря 2017 г. (1)	На 31 декабря 2016 г. (2)	На 31 декабря 2015 г. (3)
1	2	3	4	5
Финансовые вложения, находящиеся в залоге - всего	5320			
в том числе:				
облигации	5321			
векселя	5322			
акции	5323			
Финансовые вложения, переданные третьим лицам (кроме продажи) - всего	5325			
в том числе:				
облигации	5326			
векселя	5327			
акции	5328			
Иное использование финансовых вложений	5329			

- (1) - указывается отчетная дата отчетного периода  
(2) - указывается предыдущий год  
(3) - указывается год, предшествующий предыдущему

5.5. Материально-производственные запасы

5.5.1. Наличие и движение запасов

Наименование показателя	Код	Период	На начало года		Изменения за период					На конец периода	
			себестоимость	величина резерва под снижение стоимости	поступления и затраты	выбыло	резерв под снижение стоимости	убытков от снижения стоимости	оборот запасов между их группами (видами)	себе-стоимость	величина резерва под снижение стоимости
1	2	3	4	5	6	7	8	9	10	11	12
Запасы - всего	5400	за 20 17 г. (1)	117 989	-	177 781	(181 970)	-	-	X	113 800	-
	5420	за 20 16 г. (2)	104 629	-	134 235	(120 875)	-	-	X	117 989	-
сырье и материалы	5401	за 20 17 г. (1)	117 989	-	177 781	(181 970)	-	-		113 800	-
	5421	за 20 16 г. (2)	104 629	-	134 235	(120 875)	-	-		117 989	-
незавершенное производство	5402	за 20 17 г. (1)	-	-	-	-	-	-		-	-
	5422	за 20 16 г. (2)	-	-	-	-	-	-		-	-
товары отгруженные	5403	за 20 17 г. (1)	-	-	-	-	-	-		-	-
	5423	за 20 16 г. (2)	-	-	-	-	-	-		-	-
готовая продукция и товары	5404	за 20 17 г. (1)	-	-	-	-	-	-		-	-
	5424	за 20 16 г. (2)	-	-	-	-	-	-		-	-
прочие запасы и затраты	5405	за 20 17 г. (1)	-	-	-	-	-	-		-	-
	5425	за 20 16 г. (2)	-	-	-	-	-	-		-	-

### 5.5.2. Запасы в залоге

Наименование показателя	Код	На 31 декабря 2017 г. (1)	На 31 декабря 2016 г. (2)	На 31 декабря 2015 г. (3)
1	2	3	4	5
Запасы, не оплаченные на отчетную дату - всего	5440	-	-	-
в том числе:				
сырье и материалы	5441			
незавершенное производство	5442			
товары отгруженные	5443			
готовая продукция и товары	54441			
прочие запасы и затраты	54442			
Запасы, находящиеся в залоге по договору - всего	5445	-	-	-
в том числе:				
сырье и материалы	5446			
товары отгруженные	5447			
готовая продукция и товары	5448			
прочие запасы и затраты	5449			

- (1) - указывается отчетная дата отчетного периода  
(2) - указывается предыдущий год  
(3) - указывается год предшествующий предыдущему



5.6 Дебиторская и кредиторская задолженность

5.6.1. Наличие и движение дебиторской задолженности

Наименование показателя	Код	Период	Изменения за период										На конец периода				
			На начало года		ПОСТУПЛЕНИЕ						перевод из долго-		уценка по условиям договора	величина резерва по сомнительным долгам			
			учтенная по условиям договора	величина резерва по сомнительным долгам	в результате хозяйственных операций (сумма долга по сделке операции)	причитающиеся проценты, штрафы и иные начисления	начисление резерва	погашение	списание за счет ранее начисленного резерва	списание на финансовый результат	восстановление резерва	из долго- в кратко-срочную задолженность					
4	5	6	7	8	9	10	11	12	13	14	15						
1	2	3															
Долгосрочная Дебиторская задолженность - всего	5501	за 20 17 г. (1)	-	-	-	-	-	-	-	-	-	-	-	-	-	-	-
	5521	за 20 16 г. (2)	-	-	-	-	-	-	-	-	-	-	-	-	-	-	-
в том числе:																	
Расчеты с покупателями и заказчиками	5502	за 20 17 г. (1)	-	-	-	-	-	-	-	-	-	-	-	-	-	-	-
	5522	за 20 16 г. (2)	-	-	-	-	-	-	-	-	-	-	-	-	-	-	-
в том числе:																	
по передаче электроэнергии	55021	за 20 17 г. (1)	-	-	-	-	-	-	-	-	-	-	-	-	-	-	-
	55221	за 20 16 г. (2)	-	-	-	-	-	-	-	-	-	-	-	-	-	-	-
по передаче электроэнергии	55022	за 20 17 г. (1)	-	-	-	-	-	-	-	-	-	-	-	-	-	-	-
	55222	за 20 16 г. (2)	-	-	-	-	-	-	-	-	-	-	-	-	-	-	-
по организации функционирования и развитию ЕЭС России в части распределительного электросетевого комплекса	55023	за 20 17 г. (1)	-	-	-	-	-	-	-	-	-	-	-	-	-	-	-
	55223	за 20 16 г. (2)	-	-	-	-	-	-	-	-	-	-	-	-	-	-	-
по передаче электроэнергии и мощности	55024	за 20 17 г. (1)	-	-	-	-	-	-	-	-	-	-	-	-	-	-	-
	55224	за 20 16 г. (2)	-	-	-	-	-	-	-	-	-	-	-	-	-	-	-
по доходам от аренды	55025	за 20 17 г. (1)	-	-	-	-	-	-	-	-	-	-	-	-	-	-	-
	55225	за 20 16 г. (2)	-	-	-	-	-	-	-	-	-	-	-	-	-	-	-
по прочим	55026	за 20 17 г. (1)	-	-	-	-	-	-	-	-	-	-	-	-	-	-	-
	55226	за 20 16 г. (2)	-	-	-	-	-	-	-	-	-	-	-	-	-	-	-

Наименование показателя	Код	Период	Изменения за период										На конец периода		
			На начало года		ПОСТУПЛЕНИЕ				исчисления за				перевод из долгов в краткосрочную задолженность	учтенная по условиям договора	величина резерва по сомнительным долгам
			учтенная по условиям договора	величина резерва по сомнительным долгам	в результате хозяйственных операций (сумма долга по сделке операции)	причитающиеся проценты, штрафы и иные начисления	начисление резерва	погашение	списание за счет ранее начисленного резерва	списание на финансовый результат	восстановление резерва				
4	5	6	7	8	9	10	11	12	13	14	15				
1	2	3	4	5	6	7	8	9	10	11	12	13	14	15	
Авансы выданные	5503	за 20 17 г. (1)	-	-	-	-	-	-	-	-	-	-	-	-	
	5523	за 20 16 г. (2)	-	-	-	-	-	-	-	-	-	-	-	-	
Векселя к получению	5504	за 20 17 г. (1)	-	-	-	-	-	-	-	-	-	-	-	-	
	5524	за 20 16 г. (2)	-	-	-	-	-	-	-	-	-	-	-	-	
Прочая дебиторская задолженность	5505	за 20 17 г. (1)	-	-	-	-	-	-	-	-	-	-	-	-	
	5525	за 20 16 г. (2)	-	-	-	-	-	-	-	-	-	-	-	-	
в том числе:															
беспроцентные векселя	55051	за 20 17 г. (1)	-	-	-	-	-	-	-	-	-	-	-	-	
	55251	за 20 16 г. (2)	-	-	-	-	-	-	-	-	-	-	-	-	
прочие	55052	за 20 17 г. (1)	-	-	-	-	-	-	-	-	-	-	-	-	
	55252	за 20 16 г. (2)	-	-	-	-	-	-	-	-	-	-	-	-	
Из общей суммы долгосрочной дебиторской задолженности:	5506	за 20 17 г. (1)	-	-	-	-	-	-	-	-	-	-	-	-	
	5526	за 20 16 г. (2)	-	-	-	-	-	-	-	-	-	-	-	-	
задолженность дочерних обществ	55061	за 20 17 г. (1)	-	-	-	-	-	-	-	-	-	-	-	-	
	55261	за 20 16 г. (2)	-	-	-	-	-	-	-	-	-	-	-	-	
задолженность зависимых обществ	55062	за 20 17 г. (1)	-	-	-	-	-	-	-	-	-	-	-	-	
	55262	за 20 16 г. (2)	-	-	-	-	-	-	-	-	-	-	-	-	

Наименование показателя	Код	Период	Изменения за период										На конец периода				
			На начало года		Поступление					Изм.			перевод из доп- в кратко-срочную задолженность	учтенная по условиям Договора	величина резерва по сомнительным долгам		
			учтенная по условиям Договора	величина резерва по сомнительным долгам	в результате хозяйственных операций (сумма долга по сделке операции)	причитающиеся проценты, штрафы и иные начисления	начисление резерва	погашение	списание за счет ранее начисленного резерва	списание на финансовый результат	восстановление резерва						
4	5	6	7	8	9	10	11	12	13	14	15						
1	2	3															
Краткосрочная дебиторская задолженность - всего	5510	за 20 17 г. (1)	1 580 829	(525 248)	11 059 356	25 633	(2 278 379)	(9 727 566)	(157)	(37)	1 248 805	-	2 938 058	(1 554 665)			
	5550	за 20 16 г. (2)	746 685	(103 593)	7 233 089	-	(767 671)	(6 393 020)	(5 925)	-	340 091	-	1 580 829	(525 248)			
в том числе:																	
Расчеты с покупателями и заказчиками	5511	за 20 17 г. (1)	1 562 412	(522 959)	6 428 288	-	(2 278 340)	(5 497 263)	(157)	(37)	1 248 777	-	2 493 243	(1 582 365)			
	5531	за 20 16 г. (2)	497 983	(101 356)	5 664 807	-	(767 619)	(4 584 453)	(5 925)	-	340 091	-	1 562 412	(522 959)			
в том числе:																	
по передаче электроэнергии	55111	за 20 17 г. (1)	64 000	-	40 880	-	(36 484)	(67 925)	-	-	3 327	-	36 955	(33 157)			
	55311	за 20 16 г. (2)	5 925	(5 925)	70 625	-	(6 625)	(6 625)	(5 925)	-	-	-	64 000	-			
по техническому обслуживанию	55112	за 20 17 г. (1)	-	-	13 539	-	-	(13 539)	-	-	-	-	-	-			
	55312	за 20 16 г. (2)	-	-	-	-	-	-	-	-	-	-	-	-			
по организации функционирования и развития ЕЭС России в части распределительного электросетевого комплекса	55113	за 20 17 г. (1)	-	-	-	-	-	-	-	-	-	-	-	-			
	55313	за 20 16 г. (2)	-	-	-	-	-	-	-	-	-	-	-	-			
по перепродаже электроэнергии и мощности	55114	за 20 17 г. (1)	1 471 342	(505 787)	6 338 605	-	(2 241 050)	(5 388 739)	(157)	(37)	1 245 148	-	2 421 014	(1 501 534)			
	55314	за 20 16 г. (2)	455 551	(62 615)	5 556 233	-	(762 890)	(4 540 442)	-	-	319 718	-	1 471 342	(505 787)			
по доходам от аренды	55115	за 20 17 г. (1)	8 614	(2 644)	29 756	-	-	(22 234)	-	-	-	-	16 136	(2 644)			
	55315	за 20 16 г. (2)	4 887	(2 644)	28 482	-	(806)	(24 755)	-	-	-	-	8 614	(2 644)			
по прочим	55116	за 20 17 г. (1)	18 456	(14 528)	5 508	-	(4 729)	(4 826)	-	-	304	-	19 138	(15 030)			
	55316	за 20 16 г. (2)	31 620	(30 172)	9 467	-	(4 729)	(22 631)	-	-	20 373	-	18 456	(14 528)			
Авансы выданные	5512	за 20 17 г. (1)	7 764	(53)	304 690	-	(27)	(265 504)	-	-	28	-	46 950	(25)			
	5532	за 20 16 г. (2)	824	(26)	72 714	-	-	(65 774)	-	-	-	-	7 764	(53)			
Векселя к получению	5513	за 20 17 г. (1)	-	-	-	-	-	-	-	-	-	-	-	-			
	5533	за 20 16 г. (2)	-	-	-	-	-	-	-	-	-	-	-	-			

Наименование показателя	Код	Период	Изменения за период										На конец периода	
			На начало года		Поступление					перевод из долго- в кратко- срочную задолженность			учтенная по условиям договора	величина резерва по сомни- тельным долгам
			учтенная по условиям договора	величина резерва по сомнительным долгам	в результате хозяйственных операций (сумма долга по сделке операции)	причитающиеся проценты, штрафы и иные начисления	начисление резерва	погашение	списание за счет ранее начисленного резерва	списание на финансовый результат	восстановление резерва			
4	5	6	7	8	9	10	11	12	13	14	15			
1	2	3	4	5	6	7	8	9	10	11	12	13	14	15
задолженность участников (учредителей) по взносам в уставный капитал	5514	за 20 17 г. (1)	-	-	-	-	-	-	-	-	-	-	-	-
	5534	за 20 16 г. (2)	-	-	-	-	-	-	-	-	-	-	-	-
Задолженность дочерних и зависимых обществ по дивидендам	5515	за 20 17 г. (1)	-	-	-	-	-	-	-	-	-	-	-	-
	5535	за 20 16 г. (2)	-	-	-	-	-	-	-	-	-	-	-	-
Прочая дебиторская задолженность	5516	за 20 17 г. (1)	10 653	(2 236)	4 326 378	25 633	(39)	(3 964 799)	-	-	-	-	397 865	(2 275)
в том числе:	5536	за 20 16 г. (2)	247 878	(2 211)	1 495 568	-	(25)	(1 732 793)	-	-	-	-	10 653	(2 236)
беспроцентные векселя	55161	за 20 17 г. (1)	-	-	-	-	-	-	-	-	-	-	-	-
	55361	за 20 16 г. (2)	-	-	-	-	-	-	-	-	-	-	-	-
переплата по налогам и сборам	55162	за 20 17 г. (1)	-	-	1 095 302	-	-	(920 052)	-	-	-	-	175 250	-
	55362	за 20 16 г. (2)	118 440	-	787 516	-	-	(905 956)	-	-	-	-	-	-
реализация имущества	55163	за 20 17 г. (1)	-	-	-	-	-	-	-	-	-	-	-	-
	55363	за 20 16 г. (2)	-	-	-	-	-	-	-	-	-	-	-	-
прочие	55164	за 20 17 г. (1)	10 653	(2 236)	3 231 076	25 633	(39)	(3 044 747)	-	-	-	-	222 615	(2 275)
	55364	за 20 16 г. (2)	129 438	(2 211)	708 052	-	(25)	(826 837)	-	-	-	-	10 653	(2 236)
Из общей суммы краткосрочной дебиторской задолженности:	5517	за 20 17 г. (1)	-	-	-	-	-	-	-	-	-	-	-	-
	5537	за 20 16 г. (2)	-	-	-	-	-	-	-	-	-	-	-	-
задолженность дочерних обществ	55171	за 20 17 г. (1)	-	-	-	-	-	-	-	-	-	-	-	-
	55371	за 20 16 г. (2)	-	-	-	-	-	-	-	-	-	-	-	-
задолженность зависимых обществ	55172	за 20 17 г. (1)	-	-	-	-	-	-	-	-	-	-	-	-
	55372	за 20 16 г. (2)	-	-	-	-	-	-	-	-	-	-	-	-
Итого	5500	за 20 17 г. (1)	1 580 829	(525 248)	11 059 356	25 633	(2 278 379)	(9 727 566)	(157)	(37)	1 248 805	-	2 938 058	(1 554 665)
	5520	за 20 16 г. (2)	746 685	(103 593)	7 233 089	-	(767 671)	(6 393 020)	(5 925)	-	340 091	-	1 580 829	(525 248)

## 5.6.2. Резерв по сомнительным долгам

Показатель		На начало года	Изменения за период		На конец периода
Наименование	Код		Создание резерва	Списание резерва	
1	2	3	4	5	6
Расчеты с покупателями и заказчиками	7310	522 959	2 278 340	(1 248 934)	1 552 365
в том числе:					
по передаче электроэнергии	7311		36 484	(3 327)	33 157
по техприсоединению	7312				-
по организации функционирования и развитию ЕЭС России в части распределительного электросетевого комплекса	7313				-
по перепродаже электроэнергии и мощности	7314	505 787	2 241 050	(1 245 303)	1 501 534
по доходам от аренды	7315	2 644			2 644
прочие	7316	14 528	806	(304)	15 030
Авансы выданные	7330	53		(28)	25
Прочая дебиторская задолженность	7320	2 236	39		2 275
<b>Итого</b>	<b>7300</b>	<b>525 248</b>	<b>2 278 379</b>	<b>(1 248 962)</b>	<b>1 554 665</b>

### 5.6.3. Просроченная дебиторская задолженность

Наименование показателя	Код	На 31 декабря 2017 г. (1)		На 31 декабря 2016 г. (2)		На 31 декабря 2015 г. (3)	
		учтенная по условиям договора	балансовая стоимость (за вычетом резерва по сомнительным долгам)	учтенная по условиям договора	балансовая стоимость (за вычетом резерва по сомнительным долгам)	учтенная по условиям договора	балансовая стоимость (за вычетом резерва по сомнительным долгам)
1	2	3	4	5	6	7	8
Платежи по которой ожидаются в течение 12 месяцев после отчетной даты	564	2 156 499	601 834	1 212 477	687 229	231 346	127 753
в том числе:							
покупатели и заказчики, в том числе	5641	2 156 499	601 834	1 212 477	687 229	231 346	127 753
<i>по передаче электроэнергии</i>	56411	33 157	-	55 620	55 620	5 925	
<i>по техприсоединению</i>	56412						
<i>по организации функционирования и развитию ЕЭС России в части распределительного электросетевого комплекса</i>	56413						
<i>по перепродаже электроэнергии и мощности</i>	56414	2 023 550	522 016	1 115 288	609 501	186 423	94 391
<i>по доходам от аренды</i>	56415	10 888	10 887	6 245	6 245		
<i>прочие</i>	56416	88 904	68 931	35 324	15 863	38 998	33 362
векселя к получению	5642						
задолженность дочерних и зависимых обществ по дивидендам	5643						
задолженность участников (учредителей) по взносам в уставный капитал	5644						
авансы выданные	5645						
прочая дебиторская задолженность	5646						

Главный бухгалтер

подпись



Л.У.Исаева

расшифровка подписи

- (1) - указывается отчетная дата отчетного периода  
 (2) - указывается предыдущий год  
 (3) - указывается год предшествующий предыдущему

5.6.4. Разногласия со сбытовыми компаниями

Контрагент	На начало года		Изменения за период				На конец периода	
	данные Общества 2	данные контрагента 3	Начислено за период (оборот по ДТ, тыс.руб.)		Оплачено за период (оборот по Кт, тыс.руб.)		данные Общества 8	данные контрагента 9
			данные Общества 4	данные контрагента 5	данные Общества 6	данные контрагента 7		
1								

5.6.5. Наличие и движение кредиторской задолженности

Наименование показателя	Код	Период	Остаток на начало года	Изменения за период						Остаток на конец периода
				поступление		погашение	списание на финансовый результат	перевод из долгосрочную задолженность		
				в результате хозяйственных операций (сумма долга по сделке, операции)	начисленные проценты, штрафы и иные начисления					
1	2	3	4	5	6	7	8	9	10	
<b>Долгосрочная кредиторская задолженность - всего</b>				488 406	-	-	-	-	-	488 406
в том числе:										
кредиторская задолженность поставщиков и подрядчиков				408 058	-	-	-	-	-	408 058
в том числе:										
строительство										
прочие				408 058						408 058
Прочая кредиторская задолженность				80 348						80 348
Из общей суммы долгосрочной задолженности										
задолженность перед дочерними обществами										
задолженность перед зависимыми обществами										

40



Наименование показателя	Код	Период	Остаток на начало года	Изменения за период						Остаток на конец периода
				поступление			погашение	списание на финансовый результат	перевод из долгосрочную задолженность	
				в результате хозяйственных операций (Сумма долга по сделке, операции)	начисленные проценты, штрафы и иные начисления	6				
1	2	3	4	5	6	7	8	9	10	
<b>Краткосрочная кредиторская задолженность - всего</b>	5560	за 20 17 г. (1)	3 593 882	11 155 180	390 545	(10 446 306)	(13)	-	-	4 693 288
в том числе:	5580	за 20 16 г. (2)	2 161 146	8 460 667	-	(7 027 931)	-	-	-	3 593 882
Расчеты с поставщиками и подрядчиками	5561	за 20 17 г. (1)	3 444 064	5 935 221	-	(4 996 474)	-	-	-	4 382 811
в том числе:	5581	за 20 16 г. (2)	1 998 200	4 134 455	-	(2 688 591)	-	-	-	3 444 064
строительстве	55611	за 20 17 г. (1)	-	-	-	-	-	-	-	-
прочие	55612	за 20 17 г. (1)	3 444 064	5 935 221	-	(4 996 474)	-	-	-	4 382 811
Авансы полученные	5562	за 20 17 г. (1)	1 998 200	4 134 455	-	(2 688 591)	-	-	-	3 444 064
в том числе:	55621	за 20 16 г. (2)	48 549	1 016 108	-	(1 005 146)	(13)	-	-	59 498
по передаче электроэнергии	55622	за 20 16 г. (2)	47 408	1 541 925	-	(1 540 784)	-	-	-	48 549
по электроснабжению	55623	за 20 17 г. (1)	1 992	-	-	-	-	-	-	1 992
по организации функционирования и развитию ЕЭС России в части распределительного электросетевого комплекса	55624	за 20 16 г. (2)	22 119	1 992	-	(20 610)	-	-	-	1 992
от перепродажи электроэнергии и мощности	55824	за 20 17 г. (1)	47 408	20 443	-	(36 255)	-	-	-	21 952
	55824	за 20 16 г. (2)	24 437	10 966	-	(983 969)	(13)	-	-	22 119
				995 059	-	(1 503 516)	-	-	-	35 514
				1 527 953	-	-	-	-	-	24 437

Наименование показателя	Код	Период	Остаток на начало года	Изменения за период					Остаток на конец периода		
				поступление		погашение	писание на финансовый результат	перевод из долгосрочную задолженность			
				в результате хозяйственных операций (сумма долга по сделке, операции)	начисленные проценты, штрафы и иные начисления						
1	2	3	4	5	6	7	8	9	10		
по численности в других организациях	55625	за 20 17 г. (1)	-								
	55825	за 20 16 г. (2)									
по услугам аренды	55626	за 20 17 г. (1)		959		(959)					
	55826	за 20 16 г. (2)		606		(567)					
по прочим	55627	за 20 17 г. (1)	1	55		(54)					
	55826	за 20 16 г. (2)									
Задолженность участникам (учредителям) по выплате доходов	5563	за 20 17 г. (1)									
	5583	за 20 16 г. (2)									
Векселя к уплате	5564	за 20 17 г. (1)									
	5584	за 20 16 г. (2)									
Задолженность перед государственными внебюджетными фондами	5565	за 20 17 г. (1)	16 838	276 237		(276 400)					16 675
	5585	за 20 16 г. (2)	33 633	230 435		(247 230)					16 838
Расчеты по налогам и сборам	5566	за 20 17 г. (1)	42 721	1 640 711		(1 654 484)					28 948
	5586	за 20 16 г. (2)	21 501	1 084 563		(1 063 343)					42 721
Задолженность перед персоналом организации	5567	за 20 17 г. (1)	35 074	811 348		(812 034)					34 388
	5587	за 20 16 г. (2)	47 877	771 293		(784 096)					35 074
Прочая кредиторская задолженность	5568	за 20 17 г. (1)	6 636	1 475 555	390 545	(1 701 768)					170 968
	5588	за 20 16 г. (2)	12 527	697 996		(703 887)					6 636
Из общей суммы краткосрочной задолженности	5569	за 20 17 г. (1)									
	5589	за 20 16 г. (2)									
Задолженность перед дочерними обществами	55691	за 20 17 г. (1)									
	55891	за 20 16 г. (2)									
Задолженность перед зависимыми обществами	55692	за 20 17 г. (1)									
	55892	за 20 16 г. (2)									
Итого	5550	за 20 17 г. (1)	3 593 882	11 643 586	390 545	(10 446 306)	(13)				5 181 694
	5570	за 20 16 г. (2)	2 161 146	8 460 667	-	(7 027 931)	-				3 593 882

(1) - указывается отчетный год

(2) - указывается предыдущий год

5.6.6. Просроченная кредиторская задолженность

Наименование показателя	Код	На 31 декабря				
		2017 г. (1)	2016 г. (2)	2015 г. (3)		
1	2	3	4	5		
<b>V. КРАТКОСРОЧНЫЕ ОБЯЗАТЕЛЬСТВА</b>						
Кредиторская задолженность		3 566 068	2 961 808	1 505 168		
В том числе:						
Расчеты с поставщиками и подрядчиками	5691	3 385 697	2 933 586	1 490 146		
в т. ч.						
строительство	56911	23 337	9 767	16 884		
прочие	56912	3 362 360	2 923 819	1 473 262		
Векселя к уплате	5692					
Задолженность по оплате труда перед персоналом	5693		-			
Задолженность перед государственными внебюджетными фондами	5694		-			
Задолженность по налогам и сборам	5695		-			
Авансы полученные	5696	27 985	24 764	5 158		
Задолженность участникам (учредителям) по выплате доходов	5697					
Прочая кредиторская задолженность	5698	152 386	3 458	9 864		


(1) - указывается отчетная дата отчетного периода

(2) - указывается предыдущий год

(3) - указывается год предшествующий предыдущему

## Расшифровка прочих обязательств и прочей задолженности

Наименование показателя	Код	На 31 декабря 2017 г. (1)	На 31 декабря 2016 г. (2)	На 31 декабря 2015 г. (3)
<b>V. КРАТКОСРОЧНЫЕ ОБЯЗАТЕЛЬСТВА</b>				
Прочая кредиторская задолженность	5698	152 386	3 458	9 864
Задолженность по пеням, штрафам, неустойкам	56981	150 099		
Задолженность по агентскому договору и расчетам по передаче	56982		3 241	9 721
	56983			
	56984			
	56985			
	56986			
	56987			
	56988			
	56989			
<b>Прочая несущественная задолженность</b>		2 287	217	143

  
подпись

Л.У.Исаева  
расшифровка подписи

Главный бухгалтер

5.6.7. Кредиты и займы

Наименование показателя	Код	Период	На начало года	Изменения за период					На конец периода
				Поступление	Начисление процентов	Погашение основной суммы задолженности	Погашение процентов	Перевод из долго- в краткосрочную задолженность	
1	2	3	4	5	6	7	8	9	10
Долгосрочные заемные средства- всего	7410	за 20 17 г. (1)	-	-	-	-	-	-	-
	7430	за 20 16 г. (2)	-	-	-	-	-	-	-
в том числе:									
Кредиты	7411	за 20 17 г. (1)	-						-
	7431	за 20 16 г. (2)	-						-
Займы	7412	за 20 17 г. (1)	-						-
	7432	за 20 16 г. (2)	-						-
Краткосрочные заемные средства- всего	7420	за 20 17 г. (1)	560 426	-	37 563	(74 727)	(6 862)	-	516 400
	7440	за 20 16 г. (2)	458 891	74 727	41 808	-	(15 000)	-	560 426
в том числе:									
Кредиты	7421	за 20 17 г. (1)	-						-
	7441	за 20 16 г. (2)	-						-
Проценты по кредитам	74211	за 20 17 г. (1)	-						-
	74411	за 20 16 г. (2)	-						-
Займы	7422	за 20 17 г. (1)	560 426		37 563	(74 727)	(6 862)		516 400
	7442	за 20 16 г. (2)	458 891	74 727	41 808		(15 000)		560 426

(1) - указывается отчетный год

(2) - указывается предыдущий год

48

### 5.6.8. Затраты по кредитам и займам

Показатель		По долгосрочным кредитам и займам	По краткосрочным кредитам и займам
Наименование	Код		
1	2	3	4
Затраты по кредитам всего:	7510	-	-
списанные на прочие расходы	7511		
включенные в стоимость активов	7512		
Затраты по займам всего:	7520	-	37 563
списанные на прочие расходы	7521		26 912
включенные в стоимость активов	7522		10 651
Из общих затрат по займам и кредитам :	7530	-	-
начисленные %	7531		
другие затраты	7532		

## 5.7. Условные активы и обязательства

### 5.7.1. Оценочные обязательства

Показатель		Остаток на начало года	Признано	Погашено	Списано как избыточная сумма	Остаток на конец периода
Наименование	Код					
1	2	3	4	5	6	7
<b>Оценочные обязательства - всего</b>	5700	46 162	60 877	(57 503)	-	49 536
в том числе:						
Оплата предстоящих отпусков	5701	46 162	60 877	(57 503)		49 536
Выплата вознаграждения по итогам года	5702					-
По ремонту основных средств	5703					-
По работам в связи с сезонным характером производства	5704					-
гарантийные обязательства и рекламация	5705					-
ликвидационные обязательства	5706					-
судебные разбирательства, незавершенные на отчетную дату	5707					-
претензии налоговых органов по результатам налоговых проверок, неразрешенные на отчетную дату	5708					-
прочие оценочные обязательства	5709					-
<b>Из общей суммы условных обязательств:</b>						
Созданные за счет расходов по обычным видам деятельности	5710					
Созданные за счет прочих расходов	5720					
Включенные в стоимость актива	5730					

48

### 5.7.2. Отложенные налоги

Наименование	Код	Вычитаемые временные разницы	Отложенные налоговые активы	Налогооблагаемые временные разницы	Отложенные налоговые обязательства
1	2	3	4	5	6
Остаток на начало отчетного года	7700		227 882		13 977
Доход	7710		485 796		3 617
Расход	7720		(102 785)		(1 062)
Результат изменения налоговых ставок	7730	X		X	
Результат исправления ошибок прошлых лет	7740				
Постоянные разницы в стоимости активов и обязательств	7750				
Списание, не вызывающее налоговых последствий	7760		(179 137)		
Остаток на конец отчетного периода	7800	-	431 756	-	16 532

48



### 5.8. Обеспечения

Показатель		На 31 декабря	На 31 декабря	На 31 декабря
Наименование	Код	2017 г. (1)	2016 г. (2)	2015 г. (3)
1	2	3	4	5
Полученные — всего	5800	-	-	-
в том числе:	5801			
векселя				
имущество, находящееся в залоге	5802	-	-	-
из него:	58021			
объекты основных средств				
ценные бумаги и иные финансовые вложения	58022			
прочее	58023			
прочие полученные	5803			
Выданные под собственные обязательства— всего	5810	-	-	-
в том числе:	5811			
векселя				
имущество, переданное в залог	5812	-	-	-
из него:	58121			
объекты основных средств				
ценные бумаги и иные финансовые вложения	58122			
прочее	58123			
прочие выданные	5813			

(1) - указывается отчетная дата отчетного периода

(2) - указывается предыдущий год

(3) - указывается год предшествующий предыдущему

5.9. Государственная помощь

Наименование показателя	Код	За 2017 г. (1)				За 2016 г. (2)			
		На начало года	Получено за год	Возвращено за год	На конец года	На начало года	Получено за год	Возвращено за год	На конец года
1	2	3	4						
Получено бюджетных средств - всего	5900	-	-	-	-	-	-	-	-
в том числе:									
на текущие расходы	5901								
компенсации черныбыльцам	5902								
на выполнение заданий по мобилизационной подготовке	5903								
на ликвидацию межтерриториального перекрестного субсидирования	5904								
на вложения во внеоборотные активы	5905								
прочие цели	5906								
Наименование показателя	Код	На начало года	Получено за год	Возвращено за год	На конец года	На начало года	Получено за год	Возвращено за год	На конец года
Бюджетные кредиты - всего	5910	-	-	-	-	-	-	-	-
в том числе:									
финансирование предупредительных мер по сокращению производственного травматизма и проф. заболеваний	5911								
финансирование углубленных медицинских осмотров работников, занятых на работах с вредными и (или) опасными производственными факторами	5912								
прочие	5913								

(1) - указывается отчетный год

(2) - указывается предыдущий год

5.10. Государственная помощь, по которой не выполнены условия ее предоставления

Показатель		За 2017 г. (1)		За 2016 г. (2)	
		Подлежит возврату	Фактически возвращено	Подлежит возврату	Фактически возвращено
Наименование	Код	3	4	5	6
1	2				
Полученные бюджетные средства, по которым не выполнены условия их предоставления в том числе	7910	-	-	-	-
на текущие расходы	7911				
компенсации чернобыльцам	7912				
на выполнение заданий по мобилизационной подготовке	7913				
на ликвидацию межтерриториального перекрестного субсидирования	7914				
прочие	7915				
Полученные бюджетные кредиты, по которым не выполнены условия их предоставления в том числе	7920	-	-	-	-
финансирование предупредительных мер по сокращению производственного травматизма и проф.заболеваний	7921				
финансирование углубленных медицинских осмотров работников, занятых на работах с вредными и (или) опасными производственными факторами	7922				
прочие	7925				

(1) - указывается отчетный год

(2) - указывается предыдущий год


### 5.11. Прочие доходы и расходы

Показатель		За Январь-Декабрь 2017 г. (1)	За Январь-Декабрь 2016 г. (2)
Наименование	Код		
1	2		
<b>Прочие доходы всего</b>	8000	1 316 786	358 550
в том числе:			
От реализации основных средств, кроме квартир	8001		8 461
От реализации квартир	8002		
От реализации МПЗ	8003	26	
От реализации валюты	8004		
От реализации нематериальных активов	8005		
От продажи ценных бумаг	8006		
От реализации других активов	8007		
От совместной деятельности	8008		
Прибыль 2016 г., выявленная в отчетном периоде	8009	37 848	
Прибыль 2015 г., выявленная в отчетном периоде	8010		3 582
Прибыль 2014 г., выявленная в отчетном периоде	8011		
Прибыль до 01.01.2014 г., выявленная в отчетном периоде	8012		
Пени, штрафы и неустойки, признанные или по которым получены решения суда (арбитражного суда) об их взыскании	8013	25 632	715
Кредиторская задолженность, по которой срок исковой давности истек (более трех лет)	8014	13	
Курсовые разницы	8015		
Имущество, оказавшееся в излишке по рез. инвентаризации	8016		
Безвозмездно полученные активы, кроме ОС и НМА	8017		
Доход от безвозмездно полученных ОС, определяемый в установленном порядке	8018		
Стоимость материальных ценностей, остающихся от списания непригодных к восстановлению и дальнейшему использованию активов	8019		
Переоценка финансовых вложений по текущей рыночной стоимости	8020		
Доход от уменьшения (списания) резерва по сомнительным долгам	8021	1 248 805	340 091
Доход от уменьшения (списания) резерва под оценочные обязательства	8022		
Доход от уменьшения (списания) резерва под снижение стоимости МПЗ	8023		
Доходы по договорам уступки права требования	8024		
Доход от выявленного бездоговорного потребления электроэнергии	8025	784	5 139
Страховые выплаты к получению	8026	2 243	
Доходы, связанные с участием в УК других организаций	8027		
Восстановление ранее списанной дебиторской задолженности	8028		
Дисконт по векселям	8029		
Компенсация за разницу в тарифах (бюджетное финансирование)	8030		
Доход от уменьшения (списания) резерва под обесценение финансовых вложений	8031		
Дооценка объектов основных средств	8032		
Доход от дооценки ранее уцененных объектов ОС	8033		
Доход от погашения векселей	8034		
Прочие	8035	1 435	562

52

Показатель		За Январь-Декабрь 2017 г. (1)	За Январь-Декабрь 2016 г. (2)
Наименование	Код		
1	2		
<b>Прочие расходы всего</b>	<b>8100</b>	<b>(2 802 561)</b>	<b>(900 724)</b>
в том числе:			
От реализации основных средств, кроме квартир	8101		(16 354)
От реализации квартир	8102		
От реализации МПЗ	8103	(26)	
От реализации валюты	8104		
От реализации нематериальных активов	8105		
От продажи ценных бумаг	8106		
От реализации других активов	8107		
Другие налоги	8108		
Расходы по оплате услуг банков	8109	(751)	(488)
Расходы по обслуживанию финансовых вложений	8110		
Резерв по сомнительным долгам	8111	(2 278 379)	(767 671)
Резерв под обесценение финансовых вложений	8112		
Резерв под снижение стоимости материальных ценностей	8113		
Резерв по прекращаемой деятельности	8114		
Резерв по оценочным обязательствам	8115		
Выбытие активов без дохода	8116	(25 163)	
НДС по безвозмездно переданному имуществу	8117		
Убыток 2016 г., выявленный в отчетном периоде	8118	(62 717)	
Убыток 2015 г., выявленный в отчетном периоде	8119		(30 332)
Убыток 2014 г., выявленный в отчетном периоде	8120		
Убыток до 01.01.2014 г., выявленный в отчетном периоде	8121		
Пени, штрафы и неустойки, признанные или по которым получены решения суда (арбитражного суда) об их взыскании	8122	(390 545)	(68 801)
Госпошлины по хозяйственным договорам	8123	(1)	(4 225)
Переоценка финансовых вложений по текущей рыночной стоимости	8124		
Дисконт по векселям	8125		
Расходы по договорам уступки права требования	8126		
Невозмещаемый НДС	8127	(110)	(39)
Расходы по выявленному бездоговорному потреблению электроэнергии	8128		(54)
Взносы в объединения и фонды	8129	(853)	(972)
Дебиторская задолженность, по которой срок исковой давности истек (более трех лет)	8130	(37)	
Курсовые разницы	8131		
Судебные издержки	8132	(3 061)	(1 659)
Хищения, недостачи	8133		
Издержки по исполнительному производству	8134	(9 793)	(1 750)
Погашение стоимости квартир работников	8135		
Прочая материальная (финансовая) помощь и другие выплаты работникам	8136	(2 334)	(2 083)
Материальная помощь пенсионерам (включая единовременные выплаты, компенсации коммунальных платежей)	8137		
Расходы на проведение спортивных мероприятий	8138		
Расходы на проведение культурно-просветительных мероприятий	8139	(2 438)	(4 083)
Расходы на благотворительность	8140		
Стоимость погашаемых векселей	8141		
Остаточная стоимость списываемых основных средств	8143	(112)	(531)
Уценка объектов основных средств	8144		
Прочие	8145	(26 241)	(1 682)

Руководитель



Р.С.-Э.Докуев

(расшифровка подписи)

Главный бухгалтер



Л.У.Исаева

« 21 » февраля 20 18 г.



**5.12. Справка о наличии ценностей, учитываемых на забалансовых счетах**

Показатель	Код	На 31 декабря 2017 г. (1)	На 31 декабря 2016 г. (2)	На 31 декабря 2015 г. (3)
1	2	3	4	5
Арендованные основные средства	8200	1 199 943	1 199 943	1 049 424
в том числе: по лизингу	82001			
Товарно-материальные ценности, принятые на ответственное хранение	8201	79 307	67 640	
Материалы, принятые в переработку	8202			
Товары, принятые на комиссию	8203			
Оборудование, принятое для монтажа	8204			
Списанная в убыток задолженность неплатежеспособных дебиторов	8205	5 962	5 925	
Износ объектов внешнего благоустройства и других аналогичных объектов	8206			
Бланки строгой отчетности	8207			
Имущество, находящееся в федеральной собственности	8208			
Нематериальные активы, полученные в пользование	8209			
Имущество, переданное в уставный капитал в оплату приобретаемых акций	8210			
Имущество, полученное в безвозмездное пользование	8211	837 120	837 120	
Основные средства, сданные в аренду	8212	7 111	7 111	
Материальные ценности в эксплуатации	8213	34 443	13 311	

(1) - указывается отчетная дата отчетного периода

(2) - указывается предыдущий год

(3) - указывается год, предшествующий предыдущему

# АКЦИОНЕРНОЕ ОБЩЕСТВО «ЧЕЧЕНЭНЕРГО»

## Пояснения к бухгалтерскому балансу и отчету о финансовых результатах за 2017 год

### 1. Общие сведения об Обществе.

Акционерное общество «Чеченэнерго», сокращенное название - АО «Чеченэнерго», (далее Общество) создано 08.05.2008 г. двумя учредителями - ОАО РАО «ЕЭС России» и ОАО «Чеченская топливно-энергетическая компания» в рамках реализации Соглашения о взаимодействии Чеченской Республики, ОАО РАО «ЕЭС России» и ОАО «Нурэнерго» в электроэнергетическом комплексе Чеченской Республики в 2007-2008 гг. от 13.08.2007 г. № 05-07. Свидетельством о государственной регистрации юридического лица серии 20 № 000595725 от 08.05.2008 года Обществу присвоен основной государственный регистрационный номер 1082031002503.

Юридический и почтовый адрес ИИН/КПП 364020, Чеченская Республика, г. Грозный, Старопромысловское шоссе, б. 2016081143/201401001

Основные виды деятельности Общества: - осуществление передачи электроэнергии  
- технологическое присоединение потребителей к распределительным сетям  
- перепродажа электроэнергии

### Среднесписочная численность персонала Общества

Наименование показателя	По состоянию на:		
	31.12.2017	31.12.2016	31.12.2015
Среднесписочная численность персонала, чел.	2354	2367	2158

Учредительным документом Общества является Устав.

Структура акционерного капитала Общества

Наименование владельца ценных бумаг	Доля в уставном капитале по состоянию на:	
	31.12.2016	31.12.2017
Публичное акционерное общество «Российские сети»	72,66%	72,66%*
Чеченская Республика в лице Министерства имущественных и земельных отношений Чеченской Республики	27,34%	27,34%*

\*Без учета акций текущей дополнительной эмиссии

В соответствии с Уставом уставный капитал Общества составляет 5 884 191 665 (пять миллиардов восемьсот восемьдесят четыре миллиона сто девяносто одна тысяча шестьсот шестьдесят пять) рублей и состоит из 5 844 191 665 (пять миллиардов восемьсот восемьдесят четыре миллиона сто девяносто одна тысяча шестьсот шестьдесят пять) штук обыкновенных акций номинальной стоимостью 1 (один) рубль каждая.

Решением Совета директоров АО «Чеченэнерго» от 22.01.2010 (Протокол № 9) утвержден регистратор Общества - ЗАО «СТАТУС». АО «СТАТУС» осуществляет ведение реестра по всем именованным эмиссионным ценным бумагам Общества.

Решением годового Общего собрания акционеров 02.06.2017 (Протокол от 05.06.2017 года №17) аудитором Общества для проведения аудиторской проверки финансовой отчетности за 2016 год утвержден аудитор - Общество с ограниченной ответственностью «РСМ-РУСЬ».

ООО «РСМ-РУСЬ» является членом Саморегулируемой организации аудиторов Ассоциация Содружество и включено в реестр аудиторов и аудиторских организаций за основным регистрационным номером 11306030308.

Аудитор является полностью независимым от органов управления Общества в соответствии с требованиями Федерального закона «Об аудиторской деятельности».

Должностные лица, ответственные за составление бухгалтерской (финансовой) отчетности в 2017 году:

№ п/п	Должность	Ф.И.О.	Срок работы в течение проверяемого периода
1	2	3	4



1	Управляющий директор	Докуев Русланбек Саид-Эбиевич	С 11.04.2016 года
2.	Главный бухгалтер	Исаева Любовь Усамовна	С 20.05.2016

В 2017 году действовал 1 состав Совета директоров.

<b>Состав Совета директоров АО «Чеченэнерго, избранный на внеочередном Общем собрании акционеров 31.08.2016 (протокол от 01.09.2016 №14) и на годовом Общем собрании акционеров 02.06.2017 (протокол от 05.06.2017 №17)</b>		
№	Ф.И.О. кандидата	Должность (на момент выдвижения кандидата)
1.	Докуев Русланбек Саид-Эбиевич	Управляющий директор АО «Чеченэнерго»
2.	Эдиев Хасан Багаевич	Заместитель управляющего директора по общим вопросам
3.	Архипов Сергей Александрович	Главный советник ПАО «Россети»
4.	Гриценко Игорь Иванович	Начальник Департамента управления собственностью ПАО «МРСК Северного Кавказа»
5.	Шувалов Владимир Владимирович	Заместитель Генерального директора по инвестиционной деятельности ПАО «МРСК Северного Кавказа»
6.	Обойшев Алексей Викторович	Начальник отдела распоряжения собственностью Управления оценки и распоряжения собственностью Департамента управления собственностью ПАО «Россети»

В 2017 году действовал 1 состав Ревизионной комиссии.

<b>Состав Ревизионной комиссии АО «Чеченэнерго», избранной на годовом Общем собрании акционеров 10.06.2016 (протокол от 14.06.2016 №13) и на годовом Общем собрании акционеров 02.06.2017 (протокол от 05.06.2017 №17)</b>		
№	Ф.И.О. кандидата	Должность (на момент выдвижения кандидата)
1.	Кабизьскина Елена Александровна	Заместитель начальника Управления ревизионной деятельности Департамента контрольно-ревизионной деятельности ПАО «Россети»
2.	Малышев Сергей Владимирович	Ведущий эксперт Управления ревизионной деятельности Департамента контрольно-ревизионной деятельности ПАО «Россети»
3.	Слесарева Елена Юрьевна	Главный эксперт Дирекции внутреннего аудита ПАО «Россети»

АО «Чеченэнерго» не имеет дочерних и зависимых Обществ

## **2. Основы составления бухгалтерской отчетности и краткое описание основных положений учетной политики.**

### **2.1. Основа предоставления информации в отчетности.**

Бухгалтерская (финансовая) отчетность АО «Чеченэнерго» за 2017 год подготовлена в соответствии с требованиями, установленными Федеральным законом от 06.12.2011 №402-ФЗ «О бухгалтерском учете».

Бухгалтерская (финансовая) отчетность составлена в соответствии с формами, утвержденными Приказом Минфина РФ «О формах бухгалтерской отчетности организаций» от 02.07.2010 № 66 н.

Бухгалтерская отчетность подписывается Управляющим директором и главным бухгалтером Общества.

Годовая бухгалтерская отчетность утверждается решением годового Общего собрания акционеров Общества.

Ответственность за организацию бухгалтерского учета и представление достоверной бухгалтерской отчетности Общества, соблюдение законодательства при выполнении хозяйственных операций, обеспечение проведения обязательного аудита несет управляющий директор Общества.

Главный бухгалтер несет ответственность за формирование учетной политики, ведение бухгалтерского учета, своевременное представление полной и достоверной бухгалтерской отчетности. Главный бухгалтер обеспечивает контроль движения активов и обязательств, формирования доходов и расходов, сохранности и прироста капитала и выполнения обязательств Общества. Кроме того, требования главного бухгалтера по документальному оформлению хозяйственных операций и представлению в бухгалтерские службы необходимых документов и сведений обязательны для всех работников Общества.

Бухгалтерский учет ведется в стандартной версии компьютерной программы «1С: Предприятие 8.3».

Способы ведения бухгалтерского учета фактов хозяйственной деятельности, отличные по существу от фактов, имевших место ранее или возникших впервые, в отчетном периоде отсутствуют.

## **2.2. Учетная политика.**

Бухгалтерская (финансовая) отчетность АО «Чеченэнерго» за 2017 год сформирована в соответствии с Учетной политикой Общества на отчетный год, утвержденной приказом от 30.12.2016 № 784-1.

Положение «Об учетной политике Общества разработано в соответствии с требованиями нормативных актов по бухгалтерскому учету, а также с учетом требований налогового и гражданского законодательства в Российской Федерации.

АО «Чеченэнерго» организует и ведет бухгалтерский учет, составляет бухгалтерскую отчетность в соответствии с Федеральным законом от 06 декабря 2011г. № 402-ФЗ «О бухгалтерском учете»; Положением по ведению бухгалтерского учета и бухгалтерской отчетности в РФ, утвержденным приказом Минфина РФ от 29.07.98г. №34н; Положением по бухгалтерскому учету «Учетная политика предприятия» ПБУ 1/2008, утвержденным приказом Минфина РФ от 06.10.2008г. №106н; Планом счетов бухгалтерского учета, утвержденным приказом Минфина РФ от 31.10.2000г №94н, Едиными корпоративными учетными принципами по РСБУ для Группы «Российские сети» (далее по тексту – ЕКУП), утвержденными приказом ПАО «Россети» от 02.09.2013 №547 и иными нормативными документами в области бухгалтерского учета.

Учетная политика сформирована исходя из общепринятых допущений:

- имущественной обособленности;
- непрерывности деятельности;
- последовательности применения учетной политики;
- временной определенности фактов хозяйственной деятельности.

Бухгалтерский учет имущества, обязательств и хозяйственных операций Общества ведется в рублях и копейках. Бухгалтерская отчетность составляется в тысячах рублей.

## **2.3. Инвентаризация имущества и обязательств.**

В соответствии с учетной политикой Общества инвентаризация проводится:

- основных средств и нематериальных активов - 1 раз в три года по состоянию на 1 декабря;
- товарно-материальных ценностей – 1 раз в год по состоянию на 1 декабря;
- финансовых обязательств – 1 раз в год по состоянию на 31 декабря;

- кассы – 1 раз в квартал по состоянию на последний рабочий день соответствующего квартала (4 раза в год по состоянию на последний рабочий день каждого квартала), внезапная ревизия кассы – не реже 1 раза в месяц.

В соответствии с Приказом АО «Чеченэнерго» от 16.10.201 № 605 проведена инвентаризация расчетов и финансовых обязательств по состоянию на 31.12.2017, проведена инвентаризация товарно-материальных ценностей и объектов незавершенного строительства – на 01.12.2017.

Результаты проведенных инвентаризаций оформлены Протоколами заседаний постоянно действующей инвентаризационной комиссии по инвентаризации имущества и финансовых обязательств АО «Чеченэнерго».

#### **2.4. Учет основных средств.**

Бухгалтерский учет основных средств осуществляется в соответствии с ПБУ 6/01, утвержденного Приказом Минфина РФ от 30.03.2001 № 26н.

Активы, в отношении которых выполняются условия, предусмотренные п. 4 ПБУ 06/01, и стоимостью в пределах не более 40 000 рублей за единицу, отражаются в бухгалтерском учете и бухгалтерской отчетности в составе материально-производственных запасов.

Кроме того, к основным средствам, независимо от их стоимости, с 2015 года относятся следующие объекты: электросетевое оборудование, земельные участки, здания, сооружения, автотранспортные средства.

В случае наличия у одного инвентарного объекта нескольких частей, имеющих существенно разный срок полезного использования, каждая такая часть учитывается как самостоятельный инвентарный объект независимо от того факта, может указанная часть объекта выполнять самостоятельную функцию или нет.

Срок полезного использования объектов основных средств устанавливается при их принятии к учету на основе паспорта объекта, иных технических документов либо на основании оценки технических служб Общества или его подразделений в соответствии с внутренними документами на основании решения постоянно действующей комиссии. Срок полезного использования фиксируется в инвентарной карточке (ОС-6).

Срок полезного использование объекта основных средств пересматривается в случае улучшения (повышения) первоначально принятых нормативных показателей функционирования объекта в результате проведенной достройки, дооборудования, реконструкции или модернизации. При этом увеличение срока полезного использования основных средств может быть осуществлено в пределах сроков, установленных для амортизационной группы, в которую данное основное средство включено.

Объекты недвижимости, по которым закончены капитальные вложения, оформлены соответствующие первичные учетные документы по приемке-передаче и фактически эксплуатируемые, принимаются к бухгалтерскому учету в качестве основных средств и обособляются в аналитическом учете. Амортизация по данным объектам начисляется с 1-го

60

числа месяца, следующего за месяцем принятия объекта к бухгалтерскому учету.

Общество применяет линейный способ амортизации основных средств. Переоценка объектов основных средств не производится.

Незавершенные капитальные вложения отражаются в отчетности в составе основных средств.

## **2.7. Учет материально-производственных запасов.**

Бухгалтерский учет материально-производственных запасов осуществляется в соответствии с ПБУ 5/01, утвержденного Приказом Минфина РФ от 09.06.2001 № 44н.

Фактической себестоимостью материально-производственных запасов признается сумма фактических затрат Общества на приобретение, за исключением налога на добавленную стоимость и иных возмещаемых налогов.

Фактическая себестоимость материально-производственных запасов включает:

- стоимость материалов по договорным ценам;
- транспортно-заготовительные расходы;
- расходы по доведению материалов до состояния, в котором они пригодны к использованию в предусмотренных Обществом целях;
- иные затраты, непосредственно связанные с приобретением материалов.

Операции заготовления и приобретения материальных ресурсов отражаются в бухгалтерском учете без использования счета 15 «Заготовление и приобретение материальных ценностей» и счета 16 «Отклонения в стоимости материальных ценностей».

Оценка материально-производственных запасов при отпуске их в производство и ином выбытии осуществляется по средней себестоимости.

Стоимость специальной одежды со сроком эксплуатации больше 12 месяцев погашается линейным способом исходя из сроков полезного использования, определяемых в соответствии с вышеуказанными нормами (пункт 26 раздел III Приказа Минфина РФ от 26.12.2002 №135н).

Стоимость специальной одежды, срок эксплуатации которой по нормам выдачи не превышает 12 месяцев, подлежит единовременному списанию в момент передачи (отпуска) в эксплуатацию.

Спецодежда, срок эксплуатации которой превышает 12 месяцев, подлежит списанию в течение срока полезного использования с месяца передачи его в эксплуатацию.

Стоимость специальной оснастки погашается линейным способом - исходя из фактической себестоимости объекта специальной оснастки и норм, исчисленных исходя из сроков полезного использования этого объекта (пункт 24 раздел III Приказа Минфина РФ от 26.12.2002 №135н).

Приобретенная специальная одежда и специальная обувь, независимо от стоимости и срока полезного использования, учитывается в Обществе в составе средств в обороте.

## **2.8. Учет расходов будущих периодов.**

В соответствии с пунктом 65 Положения по ведению бухгалтерского учета и бухгалтерской отчетности (утвержденного приказом Минфина России от 29 июля 1998 г. № 34н) расходы, произведенные Обществом в отчетном периоде, но относящиеся к следующим отчетным периодам отражаются в бухгалтерском балансе в соответствии с условиями признания активов, установленными нормативными правовыми актами по бухгалтерскому учету, и подлежат списанию в порядке, установленном для списания стоимости активов данного вида.

Данные затраты учитываются на счете 97 «Расходы будущих периодов». К данным расходам относятся:

- затраты на приобретение неисключительных прав на использование программного компьютерного обеспечения;
- другие расходы, относящиеся к будущим периодам (лицензии, сертификаты, и т.д.).

Расходы будущих периодов отражаются в отчетности в следующем порядке:

- со сроком списания свыше 12 месяцев – в составе прочих внеоборотных активов;
- со сроком списания менее 12 месяцев и меньше – в составе прочих оборотных активов.

В соответствии с разделом 6 ПБУ 14/2007 «Учет нематериальных активов» платежи за право пользования программным обеспечением по лицензионным договорам, соглашениям, производимые в виде фиксированного разового платежа, отражаются на счете 97-21 «Прочие расходы будущих периодов» и списывается в течение срока действия лицензионного договора. Если договором не определен срок его действия, лицензионный договор считается заключенным на пять лет, в соответствии с п.4 ст. 1235 Гражданского кодекса РФ.

## **2.9. Учет доходов и расходов, финансовых результатов.**

Общество подразделяет доходы на доходы от обычных видов деятельности и прочие доходы.

Доходами от обычных видов деятельности являются поступления, связанные с оказанием услуг, выполнением работ, от продажи продукции и товаров сторонним организациям.

К прочим доходам относятся все доходы, не связанные с реализацией работ и услуг по обычным видам деятельности.

Доходы Общества в соответствии с принципом начисления признаются в том отчетном периоде, в котором они имели место, независимо от фактического времени поступления денежных средств, связанных с этими фактами.

Общество подразделяет расходы на расходы по обычным видам деятельности и прочие расходы.

Расходами по обычным видам деятельности являются расходы, связанные с оказанием услуг, выполнением работ, с изготовлением продукции и продажей продукции, приобретением и продажей товаров.

Расходы по обычным видам деятельности формируются из затрат, связанных с производством (себестоимость услуг, работ, продукции) и расходов на продажу.

Общество ведет отдельный учет и формирует себестоимость продукции, работ, услуг по видам деятельности.

По основному виду деятельности, передаче электрической энергии, себестоимость представляет собой совокупность расходов, связанных с содержанием и эксплуатацией линий электропередач, подстанций и других сооружений и оборудования, предназначенных для передачи электроэнергии, а также средств учета и контроля электроэнергии.

Себестоимость услуг по технологическому присоединению к сети представляет собой совокупность расходов, связанных с выполнением комплекса работ (мероприятий) организационного и технического характера, направленного на обеспечение возможности передачи электрической энергии на энергопринимающие устройства юридических и физических лиц в соответствии с заявленными ими параметрами, а также на обеспечение выдачи мощности электростанциями.

Учет расходов по обычным видам деятельности осуществляется на счете 90 «Продажи», при этом открываются субсчета (с аналитикой по видам продукции, работ, услуг):

- «Себестоимость продаж»;
- «Расходы на продажу»;
- «Управленческие расходы».

Коммерческие расходы, связанные с энергосбытовой деятельностью (выполнением функций гарантирующего поставщика) отражаются на счете 44 «Расходы на продажу».

Коммерческие расходы списываются в дебет счета 90 «Продажи» без распределения по видам реализованной продукции полностью в конце отчетного периода.

Учет общехозяйственных затрат ведется на счете 26 «Общехозяйственные расходы» в разрезе подразделений (Исполнительного аппарата, Управленческие расходы) и статей затрат.

Затраты по счету 26 по подразделению «Управленческие расходы» списываются в дебет счета 90.08 «Управленческие расходы» и отражаются в Отчете о финансовых результатах по строке «Управленческие расходы».

Общехозяйственные расходы Исполнительного аппарата списываются на уменьшение выручки от реализации продукции (работ, услуг) в дебет счета 90 «Продажи», и распределяются по видам реализованной продукции, работ, услуг субсчета 90.08 «Управленческие расходы». В отчетности данные расходы включаются в стр. 2220 «Отчета о финансовых результатах».

### **2.10. Учет резерва по сомнительным долгам.**

В соответствии с пунктом 70, 77 Положения по ведению бухгалтерского учета, утвержденного Приказом Минфина РФ от 29.07.1998 № 34н по итогам отчетного периода (квартала, года) создается резерв сомнительных долгов в случае признания дебиторской задолженности сомнительной.

Сомнительным долгом признается дебиторская задолженность, которая не погашена или с высокой степенью вероятности не будет погашена в сроки, установленные договором, и не обеспечена соответствующими гарантиями.

Резерв создается по каждому сомнительному долгу в сумме, которая, по мнению организации, не будет погашена.

Основанием для создания резерва является правовое заключение юридической службы, либо ответственного подразделения с низкой оценкой вероятности погашения сформировавшейся задолженности, в том числе в порядке претензионной исковой работы и (или) исполнительного производства.

На конец отчетного года неизрасходованная сумма резерва, созданного в году, предшествующем отчетному, относится на финансовый результат, а на основании проведенной инвентаризации создается новый резерв по сомнительным долгам.

### **2.11. Учет процентов по кредитам и займам.**

Бухгалтерский учет расходов по займам и кредитам осуществляется в соответствии с ПБУ 15/2008, утвержденным Приказом Минфина РФ от 06.10.2008 № 107н.

Проценты по займам и кредитам, а также дисконт по векселям, признаются прочими расходами соответствующего отчетного периода.

Проценты, причитающиеся к оплате заимодавцу (кредитору), непосредственно связанные с приобретением, сооружением и (или) изготовлением инвестиционного актива, подлежат включению в стоимость инвестиционного актива.

### **2.12. Учет финансовых вложений.**

Бухгалтерский учет финансовых вложений осуществляется в соответствии с ПБУ 19/02, утвержденным Приказом Минфина РФ от 10.12.2002 № 126н.



Фактическими затратами на приобретение финансовых вложений являются:

- суммы, уплачиваемые в соответствии с договором продавцу;
- суммы, уплачиваемые организациям и иным лицам за информационные и консультационные услуги, связанные с приобретением указанных активов;
- вознаграждения, уплачиваемые посреднической организации или иному лицу, через которое приобретены активы в качестве финансовых вложений;
- иные затраты, непосредственно связанные с приобретением активов в качестве финансовых вложений.

Финансовые вложения, по которым можно определить в установленном порядке текущую рыночную стоимость, отражаются в отчетности на конец отчетного года по текущей рыночной стоимости путем корректировки их оценки на предыдущую отчетную дату.

Финансовые вложения, по которым текущая рыночная стоимость не определяется, отражаются в учете по первоначальной стоимости.

Доходы по финансовым вложениям признаются Обществом прочими поступлениями (прочими доходами).

В бухгалтерской (финансовой) отчетности финансовые вложения отражаются с подразделением в зависимости от срока обращения (погашения) на краткосрочные и долгосрочные.

### **2.13. Оценочные обязательства**

Бухгалтерский учет оценочных обязательств осуществляется в соответствии с ПБУ 8/2010, утвержденным Приказом Минфина России от 13.12.2010 №167н.

Оценочным обязательством признается обязательство с неопределенной величиной или сроком исполнения, которое возникает из законодательных норм, судебных решений, договоров и др. Появление условного обязательства и условного актива зависит от наступления какого-либо события, не контролируемого Обществом.

Условные обязательства и условные активы не признаются в бухгалтерском учете, информация о них раскрывается в бухгалтерской отчетности.

Обществом могут ежеквартально создаваться следующие оценочные обязательства:

- резерв на оплату отпусков;
- резерв на выплату ежегодных вознаграждений по итогам работы за год;
- резерва по судебным делам.

Оценочные обязательства отражаются на счете учета резервов предстоящих расходов.

Информация по оценочным обязательствам раскрыта в пояснении 5.7.1 к бухгалтерской отчетности.

#### **2.14. Информация по сегментам.**

Информацию по отчетным сегментам Общество раскрывает в соответствии с требованиями ПБУ 12/2010, утвержденного Приказом Минфина РФ от 08.11.2010 № 143н.

#### **2.15. Информация по связанным сторонам.**

Информацию о связанных сторонах Общество раскрывает в соответствии с требованиями ПБУ 11/2008, утвержденного Приказом Минфина РФ от 29.04.2008 № 48н.

#### **2.16. Налоги и налогообложение.**

Общество исчисляет и уплачивает налоги и сборы в соответствии с законодательством РФ о налогах и сборах и законодательством субъектов РФ о налогах и сборах.

Формирование в бухгалтерском учете и порядок раскрытия в бухгалтерской (финансовой) отчетности информации о расчетах по налогу на прибыль устанавливаются в соответствии с ПБУ 18/02 «Учет расчетов по налогу на прибыль», утвержденным Приказом Минфина РФ от 19.11.2002 № 114н.

В целях исчисления налога на прибыль Общество применяет порядок признания доходов и расходов по методу начисления.

При составлении бухгалтерской отчетности суммы ОНА и ОНО отражаются в бухгалтерском балансе развернуто.

#### **2.17. Изменение Учетной политики в 2017 году.**

В соответствии с внесенными изменения в Учетную политику на 2017 год расходы по выплате вознаграждений членам совета директоров, ревизионной комиссии учитываются в составе управленческих расходов в 2017 году, в 2016 году учитывались в составе прочих расходов. В соответствии, с чем показатели «Отчета о финансовых результатах» (строка 2220 «Управленческие расходы» и строка 2350 «Прочие расходы») бухгалтерской отчетности за 2016 год были скорректированы на 386 тыс. руб. соответственно для целей обеспечения сопоставимости числовых показателей.

В Учетную политику на 2018 год изменения не вносились.

### **3. Раскрытия к показателям бухгалтерского баланса.**

#### **3.1. Нематериальные активы.**

Нематериальными активами (НМА) по состоянию на 31.12.2017 Общество не располагает.

### 3.2. Научно-исследовательские, опытно-конструкторские и технологические работы (НИОКР).

Затраты на научно-исследовательские, опытно-конструкторские и технологические работы (НИОКР) по состоянию на 31.12.2017 не производились.

### 3.3. Основные средства.

По статье Основные средства бухгалтерского баланса отражена стоимость используемых объектов основных средств Общества, вложения в незавершенное строительство и приобретение основных средств, сырье и материалы, предназначенные для использования при создании основных средств, в сумме 7 968 954 тыс. руб. по состоянию на 31.12.2017.

Наличие и движение основных средств в течение отчетного периода отражено в Пояснениях, табличная форма 5.3.1.

Сроки полезного использования и применяемые методы начисления амортизации для групп объектов основных средств представлены в Пояснениях (табличная форма 5.3.2.).

Переоценка основных средств в 2017 году не проводилась.

Иное использование основных средств представлено в Пояснениях (табличная форма 5.3.4.).

В статье Бухгалтерского баланса 1150 «Основные средства» отражены объекты незавершенного строительства.

Наличие и движение незавершенных капитальных вложений отражено в Пояснениях, табличная форма 5.3.5.

#### Стоимость основных средств по группам

тыс. руб.

№	Наименование группы основных средств	Первоначальная (восстановительная) стоимость на 31.12.2017	Остаточная стоимость на 31.12.2017	% к итогу на 31.12.2017
1	Здания	351 629	292 176	4 %
2	Сооружения и передаточные устройства	6 229 296	4 786 536	66 %
3	Машины и оборудование	2 211 531	2 012 795	28 %

4	Транспортные и другие основные средства	163 858	117 685	2 %
	Итого	8 956 314	7 209 192	100 %

Первоначальная стоимость основных средств по сравнению с прошлым годом увеличилась на сумму 2 917 832 тыс. руб. В основном это связано:

1) приобретением в течение года новых основных средств на сумму 92 914 тыс. руб.,

2) вводом в эксплуатацию по инвестиционной деятельности ПАО «Россети» объектов строительства, модернизации основных фондов на сумму 1 825 993 тыс. руб., передачей электросетевых объектов Министерством имущественных и земельных отношений, в виде вклада в уставной капитал в размере 999 122 тыс. руб.

Выбытие (ликвидация) основных средств за 2017 год составило 197 тыс. рублей.

### **3.4. Доходные вложения в материальные ценности.**

Доходных вложений в материальные ценности за отчетный период Общество не имеет.

### **3.5. Финансовые вложения.**

Финансовых вложений у Общества в отчетном периоде нет.

### **3.6. Материально-производственные запасы.**

Материально-производственные запасы на 31.12.2017 года составляют 113 800 тыс. руб.

Информация о наличии и движении МПЗ раскрывается в таблице 5.5.1.

### **3.7. Дебиторская задолженность.**

Краткосрочная дебиторская задолженность, платежи по которой ожидаются в течение 12 месяцев после отчетной даты, составляет 1 383 393 тыс. руб., в том числе:

- дебиторская задолженность по выданным авансам в размере 46 925 тыс. руб. отражена в балансе за минусом резерва по сомнительным долгам в размере 25 тыс. руб.

- дебиторская задолженность покупателей и заказчиков в размере 940 878 тыс. руб. отражена в балансе за минусом резерва по сомнительным долгам, сумма которого составляет 1 552 365 тыс. руб.

- прочая дебиторская задолженность в размере 395 590 тыс. руб. отражена в балансе за минусом резерва по сомнительным долгам в размере 2 275 тыс. руб.

Информация о наличии и движении дебиторской задолженности раскрыта в таблице 5.6.1.

В составе краткосрочной дебиторской задолженности имеется просроченная задолженность, величина которой показана за минусом созданного резерва по сомнительным долгам и составляет 601 834 тыс. руб.

Общая сумма просроченной дебиторской задолженности составляет 2 156 499 тыс. руб. и включает величину резерва по сомнительным долгам, созданного по просроченной дебиторской задолженности в размере 1 554 665 тыс. руб.

Информация о просроченной дебиторской задолженности раскрыта в таблице 5.6.3.

В бухгалтерском балансе сальдо налога на добавленную стоимость по авансам, выданным и полученным, учитываемого на счете 76 «Расчеты с разными дебиторами и кредиторами», отражается по строке 1260 «Прочие оборотные активы» в части НДС с авансов полученных и по строке 1550 «Прочие обязательства» в части НДС с авансов выданных, с разбивкой на долгосрочные и краткосрочные обязательства.

### **3.8. Резерв по сомнительным долгам.**

В соответствии с разделом 3.12.16 Учетной политики создан резерв по сомнительным долгам, по задолженности, которая не погашена или с высокой степенью не будет погашена в сроки, установленные договором, и не обеспечена соответствующими гарантиями.

Сумма созданного резерва на 31.12.2017 составляет 1 554 665 тыс. руб., в том числе:

- по расчетам с покупателями и заказчиками 1 552 365 тыс. руб.
- по авансам, выданным 25 тыс. руб.
- по расчетам с прочими дебиторами 2 275 тыс. руб.

Информация о наличии и движении резерва по сомнительным долгам раскрыта в таблице 5.6.2.

### **3.9. Капитал и резервы.**

Добавочный капитал Общества (без переоценки) по строке 1350 на 31.12.2015 составляет 434 853 тыс. руб., на 31.12.2016 и на 31.12.2017 - 312 893 тыс. рублей.

АО «Чеченэнерго» понесло чистый убыток в сумме 1 888 млн. руб. в

течение года, закончившегося 31 декабря 2017 года (за 2016г. чистый убыток 788 млн. руб., за 2015 год чистый убыток 1 056 млн. руб.). По состоянию на 31 декабря 2017 г. краткосрочные обязательства превысили оборотные активы на сумму 4 118 млн. руб. (на 31 декабря 2016 г. 2 430 млн. руб., на 31 декабря 2015 г.: 1654 млн. руб.).

По состоянию на 31.12.2017 величина чистых активов ниже размера уставного капитала.

№	Наименование показателя	31.12.2015	31.12.2016	31.12.2017
1	Стоимость чистых активов, тыс. руб.	4 754 268	3 844 236	4 266 016
2	Уставный капитал, тыс. руб.	5 884 192	5 884 192	5 884 192*

Величина чистых активов АО «Чеченэнерго» в течение трех лет подряд меньше величины уставного капитала (по состоянию на 31 декабря 2017 года – на 1 618 млн. руб., по состоянию на 31 декабря 2016 года – на 2 040 млн. руб., на 31 декабря 2015 года – на 1 130 млн. руб.).

\*В соответствии с Уставом Общества

Меры по приведению стоимости чистых активов в соответствие с величиной уставного капитала:

1) Взыскание дебиторской задолженности потребителей, в том числе задолженности включенной в резерв по сомнительным долгам;

2) Погашение кредиторской задолженности за счет поступивших средств от погашения дебиторской задолженности и полученной прибыли текущего года.

Для улучшения финансового положения Общества, руководство утвердило программу финансового оздоровления, направленную на доведение стоимости чистых активов до положительного значения.

В целях улучшения финансового состояния Общества разработан План мероприятий по повышению эффективности деятельности и улучшению финансово-экономического состояния филиалов и ДЗО Общества, утвержденного решением Совета директоров ПАО «МРСК Северного Кавказа» от 11.05.2016 (протокол от 13.05.2016 № 241).

Кроме того, руководство Общества полагает, что ПАО «Россети» совместно с регулирующими государственными органами предпримут необходимые меры, направленные на обеспечение непрерывности деятельности Общества, поскольку Общество осуществляет экономически социально важную роль по предоставлению электрической энергии потребителям в Чеченской Республике.

Основным риском для деятельности гарантирующего поставщика на оптовом рынке является лишение статуса субъекта оптового рынка в связи с наличием неурегулированной задолженности перед поставщиками оптового

20

рынка электроэнергии (мощности), и, как следствие, возможное лишение Общества статуса Гарантирующего поставщика.

В случае проведения конкурса на присвоение статуса гарантирующего поставщика решение уполномоченного федерального органа основывается на показателях финансового состояния, утвержденных Постановлением Правительства РФ 442 от 04.05.2012 года «О функционировании розничных рынков электрической энергии, полном и (или) частичном ограничении режима потребления электрической энергии».

В отношении АО «Чеченэнерго» имеется невыполнение части показателей финансового состояния гарантирующего поставщика, предусмотренных Постановлением Правительства РФ № 442 от 04.05.2012 года «О функционировании розничных рынков электрической энергии, полном и (или) частичном ограничении режима потребления энергии»:

Показатели финансового состояния гарантирующего поставщика  
АО "Чеченэнерго" за 2017 год

Показатель	Расчет показателей		Рекомендуемое значение	Контрольный показатель
	Алгоритм определения значения показателя	сложившийся показатель		
Оборачиваемость кредиторской задолженности	$(КЗ_{\text{нп}} + КЗ_{\text{кп}}) / 2 / \text{ОТГРУЗКА} \times \text{число дней в квартале}$	287	не более 35 дней	не более 40 дней
Доля просроченной кредиторской задолженности в общей величине кредиторской задолженности	$\text{просроченная КЗкп} / \text{КЗкп} \times 100\%$	78,25%	не более 7 %	не более 15 %
Лимит долгового покрытия	$(В-Н)/КЗК$	0,95	Больше или равно 1	Больше или равно 1

Данные обстоятельства свидетельствуют о наличии существенной неопределенности в отношении событий, обуславливающих значительные сомнения в способности Общества продолжать свою деятельность непрерывно и, вследствие этого, о потенциальной невозможности реализовать активы и выполнять обязательства Общества в ходе своей обычной деятельности.

Однако руководство Общества считает возможным продолжение своей деятельности в будущем. В целях улучшения финансового состояния Общества разработан План мероприятий по повышению эффективности деятельности и улучшению финансово-экономического состояния филиалов и ДЗО Общества, утвержденный решением Совета директоров ПАО «МРСК Северного Кавказа» от 11.05.2016 (протокол от 13.05.2016 № 241).

41

### 3.10. Кредиторская задолженность.

Кредиторская задолженность Общества состоит из долгосрочной и краткосрочной задолженности.

В составе долгосрочной задолженности отражена реструктуризированная задолженность перед ПАО «ФСК ЕЭС» по передаче электроэнергии в размере 488 406 тыс. руб., в том числе неустойка- 80 348 тыс. руб.,

В составе краткосрочной кредиторской задолженности отражена задолженность перед поставщиками и подрядчиками, покупателями и заказчиками, по оплате труда перед персоналом и бюджетом в сумме 4 693 288 тыс. руб. По сравнению с 2016 годом краткосрочная кредиторская задолженность в целом увеличилась на 1 099 406 тыс. руб. Увеличение краткосрочной задолженности в основном связано с выполнением Обществом функций гарантирующего поставщика на основании приказа Министерства энергетики РФ от 24.04.2015 №242. В составе краткосрочной кредиторской задолженности имеется просроченная задолженность в сумме 3 566 068 тыс. руб.

Информация о движении кредиторской задолженности раскрыта в таблицах 5.6.5-5.6.6.

### 3.11. Займы и кредиты

По состоянию на 31.12.2017 задолженность Общества по займам составляет 516 400 тыс. руб., из них

- по основному долгу 375 041 тыс. руб., процентов – 141 359 тыс. руб. (строка 1512 бухгалтерского баланса). В отчетном периоде Обществом погашена задолженность Управляющей организации (ПАО «МРСК Северного Кавказа») в размере основного долга 74 727 тыс. руб.; процентов- 6 862 тыс. руб.

По состоянию на 31.12.2017 Общество имеет следующую структуру займов:

тыс. руб.

Кредитор	Договор	Сумма по договору	Сумма основного долга	Задолженность по %	Дата погашения	Процентная ставка
ПАО «МРСК Северного Кавказа»	593/2013 от 25.07.2013	325 571	220 571	102 392	01.10.2016	10%
ПАО «МРСК Северного Кавказа»	592/2013 от 25.07.2013	12 805	29 470	12 080	01.10.2016	10%



ПАО «Россети»	2012 от 30.07.2013	125 000	125 000	26 887	01.10.2015	9%
Итого			375 041	141 359		

Займы прошлых периодов предоставлены Обществу на выполнение первоочередных мероприятий по подготовке к прохождению осенне-зимнего периода 2013-2014гг, регистрацию электросетевых объектов ПАО Россети», передаваемых в счет вноса в уставный капитал АО «Чеченэнерго».

Заем, предоставленный Обществу в 2016 году на строительство подстанций 110/10 Кв «Черноречье-110» и «Гудермес-Сити» в отчетном периоде погашен.

Информация по займам раскрыта в таблице 5.6.7.

### 3.12. Оценочные обязательства.

В соответствии с ПБУ 8/2010 по состоянию на 31.12.2017 г. оценочное обязательство по предстоящим расходам на оплату отпусков составило 49 536 тыс. руб.

Информация об оценочных обязательствах содержится в таблице 5.7.1.

### 3.13. Налог на прибыль.

#### ПБУ 18/02 «Учет расчетов по налогу на прибыль».

Формирование в бухгалтерском учете и порядок раскрытия в бухгалтерской отчетности информации о расчетах по налогу на прибыль устанавливаются в соответствии с ПБУ 18/02 «Учет расчетов по налогу на прибыль».

По состоянию на 31.12.2017 Обществом произведено списание отложенного налогового актива по накопленному налоговому убытку в размере 179 136 898 руб.

Итоговые показатели:

Показатель	тыс. руб.	
	За 2017 год	За 2016 год
1	3	4
Прибыль (убыток) до налогообложения	(2 088 812)	(894 610)
Условный расход (доход) по налогу на прибыль	(417 762)	(178 922)
Постоянное налоговое обязательство (актив)	16 522	33 044
Изменение отложенного налогового актива	403795	147 226
Изменение отложенного налогового обязательства	(2 555)	(1 348)
Прочее	(200 031)	(39 040)
Прибыль (убыток) от обычной деятельности	(1 887 603)	(788 072)

48

Информация по отложенным налогам раскрыта в таблице 5.7.2

Увеличение показателя отложенного налогового актива в сравнении с 2016 годом составило 203 874 тыс. руб. за счет доначисления резерва по сомнительным долгам по просроченной задолженности на 31.12.2017 года. Изменения отложенных активов приведены в таблице.

			Тыс. руб.
Наименование показателя	Остаток на 31.12.2016	Остаток на 31.12.2017	Изменение
Основные средства	113 726	111 163	-2 563
Расходы будущих периодов	187	187	
Оценочные обязательства и резервы	9 288	9 963	675
Резервы сомнительных долгов	104 681	310 443	205 762
<b>Итого:</b>	<b>227 882</b>	<b>431 756</b>	<b>203 874</b>

### 3.14. Обеспечения.

В отчетном периоде не было обеспечений обязательств и платежей.

### 3.15. Государственная помощь.

В отчетном периоде Общество государственной помощи не получало.

### 3.16. Информация о наличии ценностей, учитываемых на забалансовых счетах.

Информация о наличии ценностей, учитываемых на забалансовых счетах, раскрыта в таблице 5.12.

## 4. Раскрытия к показателям отчета о финансовых результатах.

### 4.1. Выручка.

Основная деятельность включает в себя:

- услуги по передаче электроэнергии
- услуги по перепродаже электроэнергии
- услуги по технологическому присоединению потребителей к электрическим сетям

тыс.руб.

Показатель	2017 год	2016 год	Изменения, %
Выручка – всего	4 726 204	4 419 206	106,9%
в том числе			

от передачи электроэнергии	34 644	59 852	57,9%
от перепродажи электроэнергии	4 650 715	4 329 209	93,09 %
от технологического присоединения	11 474	1 884	609,2 %
от аренды	25 217	24 137	104,5%
от услуг промышленного характера	4 154	4 124	100,73%

#### 4.2. Себестоимость.

Себестоимость реализованных работ и услуг сформирована в соответствии с Положением по бухгалтерскому учету «Расходы организации» ПБУ 10/99.

тыс.руб.

Показатель	2017 год	2016 год	Изменения, %
Себестоимость – всего	3 648 255	3 172 679	114,9%
в том числе			
от передачи электроэнергии	34 089	58 893	57,9%
от перепродажи электроэнергии	3 575 107	3 087 043	115,8 %
от технологического присоединения	14 097	2 722	517,9%
от аренды	21 432	20 516	104,5%
от услуг промышленного характера	3 530	3 505	100,7 %
коммерческие расходы	1 493 568	1 368 014	109,2 %
управленческие расходы	207 716	204 441	101,6 %

Для целей управления в бухгалтерском учете организован учет по статьям затрат, которые сгруппированы по основным элементам в общей совокупности (себестоимости продаж, коммерческих расходов и управленческих расходов).

Элементы затрат	2017 год	2016 год	Изменения, %
Материальные затраты	3 107 412	2 750 749	112,97%
Затраты на оплату труда	791 393	765 100	103,4%
Отчисления на социальные нужды	238 559	230 496	103,5%
Амортизация ОС	423 599	419 420	101,0%
Прочие затраты	788 576	578 983	136,2%
Итого	5 349 539	4 744 748	112,7%

Себестоимость по видам доходов расшифрована в таблице 2.1 «Себестоимость реализованной продукции, работ, услуг по элементам затрат».

### **4.3. Прочие доходы и расходы.**

Общество ведет отдельный учет прочих доходов и расходов по подразделениям Общества. Отдельный учет по видам деятельности не ведется вследствие невозможности, отнести операции, в результате которых возникают прочие доходы или расходы, к определенному виду деятельности.

Информация о прочих доходах и расходах раскрыта в таблице 5.11.

В отчете о финансовых результатах прочие доходы и расходы в части операций по восстановлению и начислению резерва по сомнительной задолженности отражены в отчете о финансовых результатах развернуто.

### **4.4. Базовая прибыль на акцию.**

Базовая прибыль на акцию отражает часть прибыли отчетного года, причитающейся акционерам – владельцам обыкновенных акций. Данный показатель рассчитывается как отношение базовой прибыли за отчетный период к средневзвешенному количеству обыкновенных акций, находящихся в обращении в течение отчетного периода.

Базовая прибыль на акцию за 2016 год составила – (-0,13393) руб.

Базовая прибыль на акцию за 2017 год составила – (-0,29535) руб.

Данные о прибыли, приходящейся на одну акцию, представлены в таблице 2.2.

### **4.5. Выпуск дополнительных акций.**

Во исполнение решения Совета директоров ПАО «Россети» от 09.06.2016 (протокол № 232) по вопросу «О планах развития и дивидендах дочерних обществ ПАО «Россети» и согласно утвержденным этим решением Планам развития дочерних обществ ПАО «Россети» вносит денежные средства в уставный капитал АО «Чеченэнерго» путем приобретения размещаемых дополнительных обыкновенных акций в целях выполнения ремонтной и инвестиционной программ АО «Чеченэнерго» (общий объем денежных средств, предусмотренный Планом для внесения ПАО «Россети» в уставный капитал АО «Чеченэнерго», - до 1 310,3 млн руб.).

В целях реализации мероприятий, предусмотренных указанным Планом развития, 05.09.2016 внеочередным Общим собранием акционеров АО «Чеченэнерго» (протокол от 07.09.2016 № 15) принято решение об увеличении уставного капитала Общества путем размещения дополнительных акций, способ размещения – закрытая подписка.

30.11.2016 Советом директоров АО «Чеченэнерго» (протокол от 02.12.2016 № 115) утверждено Решение о дополнительном выпуске ценных бумаг. Цена размещения одной дополнительной акции определена Советом директоров АО «Чеченэнерго» в соответствии со ст. 77 Федерального закона от 26.12.1995 № 208-ФЗ «Об акционерных обществах» в размере 1 рубль (протокол заседания Совета директоров от 22.12.2016 № 117).

Дополнительный выпуск акций АО «Чеченэнерго» в количестве 5 068 551 655 штук зарегистрирован Банком России 12.01.2017.

В соответствии с решением Совета директоров ПАО «Россети» (протокол от 30.06.2017 № 270) утвержден актуализированный План развития группы ПАО «МРСК Северного Кавказа», предусматривающий проведение дополнительных мероприятий и внесение ПАО «Россети» денежных средств в уставный капитал АО «Чеченэнерго» в дополнительном объеме. Сроки реализации указанных мероприятий согласно актуализированному Плану развития – 2017 – 2018 гг.

07.12.2017 Банком России зарегистрированы Изменения в Решение о дополнительном выпуске ценных бумаг АО «Чеченэнерго», предусматривающие продление срока размещения акций дополнительного выпуска до 11.07.2018.

#### 4.6. Налогообложение.

В 2017 году Обществом перечислено налогов на общую сумму 289 885 тыс. руб. и страховых взносов на общую сумму 224 872 тыс. рублей.

Наименование налога	Сумма, тыс. руб.
Налог на прибыль	-
Налог на добавленную стоимость	121 594
Налог на имущество	72 273
Транспортный налог	101
Земельный налог	-
НДФЛ	95 917
Страховые взносы в ПФР, ФСС и ФОМС	224 872
Итого	514 757

Налог на прибыль и налог на добавленную стоимость Общество исчисляет по методу начисления.

Формирование в бухгалтерском учете и порядок раскрытия в бухгалтерской отчетности информации о расчетах по налогу на прибыль устанавливаются в соответствии с ПБУ 18/02 «Учет расчетов по налогу на прибыль».

В соответствии с ПБУ 18/02 в бухгалтерском учете Общества за 2017 год сложились следующие показатели, которые также отражены в Отчете о финансовых результатах:

#### Финансовые результаты деятельности АО «Чеченэнерго»

тыс. руб.

Наименование показателя	2016	2017	Отклонение 2017 от 2016	2017 / 2016, %
Выручка	4 419 206	4 726 204	306 998	106,9%
Себестоимость (включая коммерческие и управленческие расходы)	4 745 134	5 349 539	604 405	112,7%
Прибыль (убыток) от продаж	-325 928	-623 335	-297 407	191,2%
Чистая прибыль (убыток)	-788 072	-1 887 603	-1 099 531	239,5%
Займы и кредиты	560 426	516 400	-44 026	92,1%
Прибыль на одну акцию				
Базовая прибыль на акцию	-0,13393	-0,29535	-0,16142	220,5%
Разводненная прибыль на акцию	0	0	0	0

Чистый убыток Общества за 2017 год составил -1 887 603 тыс. рублей.

Основной причиной убыточности операционной деятельности Общества является превышение фактического уровня потерь над нормативным значением на 6,24%. Превышение планового уровня потерь обусловлено высоким уровнем сверхнормативных потерь в консолидированных сетях, связанных с необходимостью модернизации и реконструкции сетей.

## **5. Прочие раскрытия к отчетности.**

### **5.1. Информация о движении денежных средств.**

Информация о движении денежных средств, представлена в «Отчете о движении денежных средств» к годовому бухгалтерскому балансу за 2017год.

Отчет о движении денежных средств представляет собой обобщение данных о денежных средствах и денежных эквивалентах, характеризует наличие, поступление и расходование денежных средств и денежных эквивалентов в Обществе в разрезе текущей, инвестиционной и финансовой деятельности, а также раскрывает информацию об остатках денежных средств и денежных эквивалентов на начало и конец отчетного периода.

В отчете о движении денежных средств приводятся данные за отчетный год и за предыдущий год. Отчет о движении денежных средств является пояснением к строке 1250 «Денежные средства и денежные эквиваленты» Бухгалтерского баланса.

В отчете о движении денежных средств отражаются отдельно денежные потоки по текущей деятельности, финансовым операциям и от инвестиционных операций.

В отчете о движении денежных средств Общества свернуто представлен косвенный налог (НДС) в составе поступлений от



покупателей и заказчиков, платежей поставщикам и подрядчикам и платежей в бюджетную систему Российской Федерации или возмещение из нее.

Операций с высоколиквидными финансовыми вложениями (денежными эквивалентами), которые могут быть легко обращены в заранее известную сумму денежных средств и которые подвержены незначительному риску изменения стоимости за период с 01.01.2017 по 31.12.2017, не осуществлялось.

В отчете о движении денежных средств Общества по строке 4122 «Оплата труда» отражены платежи по страховым взносам во внебюджетные фонды в размере 231 412 тыс. рублей за 2016 год и 224 872 тыс. рублей за 2017 год.

Остаток денежных средств на начало 2017 года составил 588 915 тыс. рублей, на 31.12.2017 составил 119 745 тыс. рублей.

## **5.2. Информация по сегментам.**

В деятельности Общества можно выделить один отчетный сегмент:

- реализация электроэнергии

В соответствии с п.10 ПБУ 12/2010 данный сегмент соответствует всем условиям для выделения их в отчетные, а именно, выручка сегмента от продажи электроэнергии покупателям (заказчикам) составляет не менее 10% общей суммы выручки, прочая выручка составляет менее 10%. Поэтому информация по ним отдельно не раскрывается.

## **5.3. Прекращаемая деятельность.**

В Обществе отсутствует информация о намерениях прекращения деятельности в будущем.

## **5.4. Информация об участии в совместной деятельности.**

Совместная деятельность отсутствует.

## **5.5. Информация о связанных сторонах.**

Связанными сторонами Общества по состоянию на 31.12.2017 являлись:

- Члены Совета директоров АО «Чеченэнерго» (раздел 1 данных пояснений);
- Генеральный директор ПАО «МРСК Северного Кавказа»;
- Управляющий директор АО «Чеченэнерго»;

- ПАО «Россети» (принадлежит 72,66% обыкновенных акций АО «Чеченэнерго» без учета акций текущей дополнительной эмиссии);

- Министерство имущественных и земельных отношений Чеченской Республики (МИЗО, принадлежит 27,34% обыкновенных акций АО «Чеченэнерго»);

- Лица, входящие в группу лиц Общества.

Операции, проводимые со связанными сторонами в отчетном году:

тыс. руб.

Наименование актива/обязательства	Задолженность на 31.12.2016 дебет (+) кредит (-)	Начислено	Погашено	Задолженность на 31.12.2017 дебет (+) кредит (-)
<b>ПАО «МРСК Северного Кавказа»</b>	<b>-573 152</b>	<b>220 804</b>	<b>87 982</b>	<b>-705 974</b>
Услуги по управлению	-153 363	76 710	6 393	-223 680
Заем	-419 789	26 313	81 589	-364 513
Пени, штрафы, неустойки	0	117 781	0	-117 781
<b>ПАО «Россети»</b>	<b>-140 637</b>	<b>13 514</b>	<b>2 264</b>	<b>-151 887</b>
Заем	-140 637	11 250		-151 887
Услуги технического надзора	0	2 264	2 264	0
<b>ПАО «ФСК ЕЭС»</b>	<b>-521 944</b>	<b>482 677</b>	<b>0</b>	<b>- 1 004 621</b>
Передача электроэнергии	-521 944	353 351	0	-875 295
Пени, штрафы, неустойки	0	129 326	0	-129 326
<b>ПАО «МРСК Центра и Приволжья»</b>	<b>-5 089</b>	<b>8 724</b>	<b>9 451</b>	<b>-4362</b>
Аренда	-5 089	8 724	9 451	-4 362
<b>АО «Мобильные ГТЭС»</b>	<b>-563</b>	<b>780</b>	<b>556</b>	<b>-787</b>
Покупка электроэнергии	-563	780	556	-787
<b>АО «Управление «ВОЛС-ВЛ»</b>	<b>-261</b>	<b>0</b>	<b>261</b>	<b>0</b>
Приобретение программы	-261	0	261	0
<b>АО «Ингушэнерго»</b>	<b>-1</b>	<b>0</b>	<b>0</b>	<b>-1</b>
Переуступка долга за электроэнергию	-1	0	0	-1

Операции, проводимые со связанными сторонами в 2016 году:

тыс. руб.

Наименование актива/обязательства	Задолженность на 31.12.2015 дебет (+) кредит (-)	Начислено	Погашено	Задолженность на 31.12.2016 дебет (+) кредит (-)
<b>ПАО «МРСК Северного Кавказа»</b>	<b>-386 121</b>	<b>187 031</b>	<b>0</b>	<b>-573 152</b>
Услуги по управлению	-71 617	81 746	0	-153 363
Заем	-314 504	105 285	0	-419 789
<b>ПАО «Россети»</b>	<b>-144 536</b>	<b>13 663</b>	<b>17 562</b>	<b>-140 637</b>
Заем	-144 387	11 250	15 000	-140 637
Услуги технического надзора	-149	2 413	2 562	0



Наименование актива/обязательства	Задолженность на 31.12.2015 дебет (+) кредит (-)	Начислено	Погашено	Задолженность на 31.12.2016 дебет (+) кредит (-)
ПАО «ФСК ЕЭС»	-258 289	263 655	0	-521 944
передача электроэнергии	-258 289	263 655	0	-521 944
ОАО «МРСК Центра и Приволжья»	0	8 724	3 635	-5 089
Аренда	0	8 724	3 635	-5 089
АО «Мобильные ГТЭС»	0	631	67	-563
Покупка электроэнергии	0	631	67	-563
АО «Управление «ВОЛС-ВЛ»	0	761	500	-261
Приобретение программы	0	761	500	-261
АО «Ингушэнерго»	0	1	0	-1
Переуступка долга за электроэнергию	0	1	0	-1

В 2017 году начислено вознаграждение ПАО «МРСК Северного Кавказа» за услуги по выполнению функций единоличного исполнительного органа АО «Чеченэнерго» в размере 65 008 тыс. руб. По состоянию на 31.12.2017 года долг за Обществом составляет 223 680 тыс. руб.

В 2017 году вознаграждения, начисленные членам Совета директоров и членам ревизионной комиссии Общества, составили 6 221 тыс. руб. (в т. ч. 1 326 тыс. руб. - страховые взносы)

Вознаграждения, начисленные основному управленческому персоналу (управляющий директор, главный инженер, главный бухгалтер, заместители управляющего директора.) - 14 834 (тыс. руб.)

Виды вознаграждений	2017	2016
Премия	3 128	505
Оплата труда	10 075	6 914
Ежегодный оплачиваемый отпуск	569	335
Иные начисления	1 062	0
<b>итого</b>	<b>14 834</b>	<b>7 754</b>

### Информация о бенефициарных владельцах.

В соответствии с Федеральным законом «О противодействии легализации (отмыванию) доходов, полученных преступным путем, и финансированию терроризма» бенефициарные владельцы - это физические лица, которые в конечном счете прямо или косвенно (через третьих лиц) владеют (имеют преобладающее участие более 25 процентов в капитале) юридическим лицом либо имеют возможность контролировать действия юридического лица.

Акционерами АО «Чеченэнерго» являются следующие лица:

- ПАО «Россети» - владелец 72,66 % голосующих акций АО «Чеченэнерго» (без учета акций текущей дополнительной эмиссии).

Информация о структуре капитала АО «Чеченэнерго» размещена на странице в сети Интернет <http://chechenergo.ru> в разделе «Акционерам и инвесторам / Акционерный капитал / Структура акционерного капитала»;

- Чеченская Республика в лице Министерства имущественных и земельных отношений Чеченской Республики владеет 27,34 % голосующих акций АО «Чеченэнерго» (без учета акций текущей дополнительной эмиссии).

## **5.6. Информация об операциях с иностранной валютой.**

Операции в иностранной валюте Обществом не проводятся.

## **5.7. Информация о рисках.**

Система управления рисками – совокупность организационных мер, методик и процедур, создаваемых для эффективного осуществления управления рисками и направлена на достижение необходимого баланса между получением прибыли и сокращением убытков деятельности Общества и призвана стать составной частью системы менеджмента организации, то есть должна быть интегрирована в общую политику компании, её бизнес-планы и деятельность.

Целями АО «Чеченэнерго» в области управления рисков являются:

- снижение вероятности и/или последствий наступления событий, оказывающих негативное влияние на достижение целей Общества;
- установление приоритетов в деятельности Общества на основании представления о существующих рисках, в том числе финансового характера;
- сохранность активов и эффективное использование имеющихся ресурсов;
- выполнение запланированных показателей деятельности;
- областях посредством анализа и оценки существующих рисков;
- обеспечение надежного технологического функционирования электросетевого комплекса;
- достижение оптимальной эффективности функционирования системы управления рисками Общества;
- своевременное и полное информационное и аналитическое обеспечение процессов принятия управленческих решений и планирования деятельности Общества.

Система управления рисками является элементом системы корпоративного управления АО «Чеченэнерго», обеспечивающим принятие обоснованных решений органами управления Общества, направленных на увеличение акционерной стоимости Общества за счет повышения степени ответственности и подотчетности участников системы корпоративного управления на всех уровнях управления Общества.

Консультационное и информационно-аналитическое сопровождение построения системы управления рисками в Обществе осуществляется

специально выделенным подразделением. Совершенствование системы управления рисками в АО «Чеченэнерго» осуществляется при взаимодействии всех профильных подразделений Общества в процессе выявления и оценки рисков по функциональным направлениям деятельности.

### Отраслевые риски

Основные виды деятельности Общества: передача электрической энергии и технологическое присоединение к электрическим сетям - являются регулируемыми со стороны государства.

Политика тарифного регулирования направлена на сдерживание роста тарифов на электроэнергию, что может привести к ограничению тарифных источников для осуществления инвестиционной и операционной деятельности Общества.

В целях минимизации указанных факторов риска Общество проводит сбалансированную политику по повышению эффективности инвестиционной и операционной деятельности, направленную на сокращение расходов и оптимальное планирование структуры источников финансирования деятельности.

Одним из факторов регуляторных рисков является несовершенство механизмов функционирования розничного рынка электроэнергии, влекущее за собой разногласия между электросетевыми и энергосбытовыми компаниями в отношении объемов потребления электроэнергии и мощности, применяемых в расчетах тарифов. Следствием этого является возникновение оспариваемой и просроченной дебиторской задолженности за услуги по передаче электроэнергии, оказанные Обществом, что приводит к снижению ликвидности Общества и его финансовой устойчивости. В Обществе осуществляются мероприятия по устранению причин возникновения конфликтов с потребителями, снижению оспариваемой и просроченной дебиторской задолженности за оказанные услуги, взаимодействию с федеральными органами государственной власти по подготовке изменений в правила функционирования розничного рынка, формированию судебной практики и созданию положительных прецедентов. Кроме того, Общество реализует утвержденные Советом директоров программу перспективного развития систем учета электроэнергии на розничном рынке электроэнергии в распределительных сетях.

При переходе Общества на регулирование методом доходности инвестированного капитала (RAB) существует ряд рисков. Среди таких рисков необходимо выделить:

- оспаривание регуляторами результатов оценки первоначальной базы инвестированного капитала, проведенной независимыми оценщиками;
- потери, связанные с неверным прогнозом структуры передачи электроэнергии по уровням напряжения и завышенными объемами заявленной мощности против фактических, учтенных при принятии тарифно-балансовых решений;

- неполучение отложенных в результате реализации механизма сглаживания доходов: при определении планируемых значений параметров расчета тарифов методом RAB регуляторы вправе перераспределять необходимую валовую выручку организации между годами в пределах одного долгосрочного периода в размере не более 12% от базовой величины НВВ.

Для снижения данных рисков Обществом заключаются соглашения с регуляторами, определяющие объемы и источники финансирования инвестиционной деятельности в рамках долгосрочных программ развития регионов, с целью исключения субъективности при принятии тарифно-балансовых решений за счет разработки и реализации программы управления издержками, в том числе в рамках мероприятий по достижению целевого ориентира по снижению удельных инвестиционных расходов на 30% относительного уровня 2012 года (в рублях на физическую единицу (км, МВА)) в соответствии со Стратегией развития электросетевого комплекса Российской Федерации, утвержденной распоряжением Правительства Российской Федерации от 03.04.2013 № 511-р и Стратегией развития ПАО «Россети», утвержденной Советом директоров ПАО «Россети» от 07.06.2013 № 122. Также в Обществе реализуется программа управления издержками при проведении закупочных процедур в рамках реализации поручения Президента России по снижению затрат на приобретение товаров (работ/услуг) в расчете на единицу продукции не менее чем на 10% в год в течение трех лет в реальном выражении в ценах 2010 года.

Эксплуатационно-технологические риски, влияющие на надежность энергоснабжения, связаны с высоким физическим износом, а также нарушением условий эксплуатации электросетевого оборудования. Неблагоприятные погодные условия, нарушения операционных режимов при вмешательстве посторонних лиц, невыполнение в полном объеме программы технического обслуживания и ремонтов оборудования влекут за собой нарушение режима нормальной работы оборудования.

Риски в области обеспечения надежного энергоснабжения в общей структуре эксплуатационных рисков Общества оцениваются как значимые.

В Обществе для управления данными рисками регулярно осуществляется комплекс мер, направленных на минимизацию последствий рисков событий и предотвращения их наступления в будущем, а именно:

- выполнение реновации оборудования сетевых объектов, исполнение в полном объеме показателей ремонтных и инвестиционных программ;
- разработка, утверждение и реализация программы мероприятий по повышению надежности работы электросетевого оборудования;
- оценка состояния оборудования и сетей и формирование программы технического обслуживания и ремонтов в соответствии с критериями обоснованности ремонтов при альтернативе замены;
- контроль закупок, обеспечивающих выполнение технического обслуживания и ремонтов, мониторинг качества поставляемого оборудования;

- контроль качества выполненных подрядными организациями ремонтных работ при приемке оборудования в эксплуатацию.

Также в Обществе осуществляется внедрение системы управления производственными активами на основе паспортизации основного оборудования с последующим учётом состояния активов и их значимости для потребителей.

### **Страновые и региональные риски**

Страновые риски обусловлены, в первую очередь, введением антироссийских санкций Евросоюзом, которые через ряд макроэкономических факторов проявляются в масштабах Российской Федерации (нестабильность курса валют, ограничение поставок импортного сырья и оборудования и т.д.)

Для минимизации влияния таких рисков в стране принимаются меры по импортозамещению сырья и оборудования, расширению возможностей доступа малых и средних предприятий к закупкам, осуществляемым в соответствии с ФЗ «О закупках товаров, работ, услуг отдельными видами юридических лиц».

Во-вторых, риски внешней среды связаны с возможными военными конфликтами, введением чрезвычайного положения в регионе, в котором Компания зарегистрирована в качестве налогоплательщика и осуществляет основную деятельность. В случае возможного возникновения военных конфликтов Общество несет риски выведения из строя его основных средств, однако эти риски оцениваются как маловероятные. Введение чрезвычайного положения маловероятно, а ввод режима КТО в отдельных субъектах не окажет существенного влияния на деятельность Общества.

Общество осуществляет свою деятельность на территории Чеченской Республики. На функционирование и развитие энергетической отрасли в Республике влияют следующие негативные факторы: слабое развитие крупной промышленности, зависимость республики от дотаций федерального уровня, высокая изношенность электросетевого хозяйства, социально-экономическая напряженность региона, географические и климатические особенности региона.

Для минимизации влияния данных факторов осуществляется комплекс мероприятий по повышению уровня физической защиты объектов энергетики, по выявлению и предотвращению угроз скрытого и явного характера выведения из рабочего режима электросетевых объектов Общества.

Риски, связанные с географическими особенностями региона, в том числе повышенной опасностью стихийных бедствий, возможным прекращением транспортного сообщения в связи с удаленностью и/или труднодоступностью, не оказывают существенного влияния на деятельность Общества.

## **Финансовые риски**

### *Риски, связанные с изменением валютных курсов*

Учитывая, что расчеты по всем финансово-хозяйственным операциям Общество производит в валюте Российской Федерации, а договоры на приобретение оборудования и товаров в иностранной валюте не заключаются, прямому влиянию валютных рисков Общество не подвержено.

Тем не менее, АО «Чеченэнерго» заключает договоры на приобретение импортного оборудования у российских поставщиков. Цена покупки в таких случаях определяется поставщиком в прямой связи с курсом валюты страны-производителя, что косвенно влияет на конечную стоимость товара. Минимизация данного риска осуществляется Обществом путем заключения договоров на поставку ТМЦ по результатам конкурсных процедур на условиях, максимально снижающих данные риски.

Кризисная ситуация конца IV квартала 2014 года внесла ощутимые корректировки на рынке импортного оборудования, что не могло не внести корректив в работе Общества по переориентации на отечественное оборудование, сырьевые составляющие которого также ориентированы на цены международных рынков. Последствиями возникшей ситуации явились корректировки производственных программ в сторону их сокращения.

### *Риски, связанные с влиянием инфляции*

Рост уровня инфляции способствует обесценению просроченной дебиторской задолженности Общества, а также увеличению запланированных расходов в связи с ограничением их уровня утверждаемыми регулятором тарифно-балансовыми решениями на планируемый период.

С целью минимизации инфляционных рисков и снижения их последствий Общество проводит взвешенную финансово-кредитную политику, уделяя особое внимание существующим договорным отношениям с покупателями с целью сокращения объемов дебиторской задолженности. Однако комплекс проводимых Обществом мероприятий по работе с дебиторской задолженностью не ограничивается только лишь мероприятиями, проводимыми самим Обществом, но и не будет эффективен без поддержки регионального и муниципальных органов исполнительной власти Республики. Для этих целей, работа Общества ориентирована на максимальное взаимодействие с органами власти.

## **Правовые риски**

Для минимизации правовых рисков Общество строит свою деятельность в соответствии с действующим налоговым, гражданским, антимонопольным, природоохранным и иными отраслями законодательства, отслеживает и своевременно реагирует на их изменения.

*Риски, связанные с изменением валютного регулирования, правил таможенного контроля и пошлин*

Общество не осуществляет деятельности на внешнем рынке. Все обязательства выражены в национальной валюте Российской Федерации. В этой связи изменения валютного и таможенного законодательства Российской Федерации не затрагивают деятельность Общества и, следовательно, не влекут за собой существенных рисков.

*Риски, связанные с изменением налогового законодательства*

АО «Чеченэнерго» в своей хозяйственной деятельности является участником налоговых отношений. Рисками, связанными с изменением налогового законодательства, являются:

- внесение изменений или дополнений в акты законодательства о налогах и сборах, касающихся увеличения налоговых ставок;
- введение новых видов налогов.

Изменения в налоговом законодательстве могут привести к росту налоговых платежей и как следствие – снижению чистой прибыли Общества.

Такие мероприятия, как мониторинг судебной практики в области налогового законодательства, повышение квалификации сотрудников, участвующих в расчете налоговых обязательств, а также осуществление контроля полноты начисления налоговых обязательств и сроками уплаты, позволяют рассматривать данный риск как минимальный для Общества в рамках деятельности добросовестного налогоплательщика.

*Риски, связанные с изменением требований по лицензированию основной деятельности либо лицензированию прав пользования объектами, нахождение которых в обороте ограничено (включая природные ресурсы)*

В соответствии с действующим законодательством РФ о лицензировании наличие лицензии на ведение основных видов деятельности, осуществляемых Обществом (передача и распределение электроэнергии, технологическое присоединение), не требуется.

В этой связи риски, связанные с лицензированием своей деятельности, отсутствуют.

*Риски, связанные с изменением судебной практики по вопросам, связанным с деятельностью*

Все осуществляемые хозяйственные операции проходят предварительную правовую экспертизу на соответствие действующему законодательству и интересам Общества.

Несмотря на специфику правового регулирования и комплексный характер энергетического законодательства, существует множество пробелов, недостатков, противоречий в уже принятых нормативных актах, что может негативно отразиться на деятельности Общества.

В будущем Общество продолжит направлять усилия на создание положительной судебной практики по спорным вопросам, связанным с различием норм законодательства правоприменителями.

*Риски, связанные с текущими судебными процессами*

Общество является участником судебных процессов, выступая в них как истцом, так и ответчиком. В связи с этим возникают следующие факторы риска:

- отсутствие независимой судебной власти и предполагаемая коррумпированность судебных органов;
- отсутствие единообразия судебной практики по толкованию законодательства;
- трудности в исполнении решений суда.

Эти недостатки могут оказать воздействие на способность Общества обеспечивать защиту прав и интересов и, как следствие, нестабильно осуществлять операционную деятельность.

С целью сокращения вероятности реализации рисков, связанных с судебной работой, постоянно проводится мониторинг нормативно-правовых актов, регламентирующих судебные процессы, отстаивание в вышестоящих судебных инстанциях позиций Общества, оспаривание решений, принятых не в пользу Общества в вышестоящих инстанциях.

В этой связи вероятность реализации вышеприведенных рисков оценивается Обществом как умеренная.

*Риски, связанные с отсутствием возможности продлить действие лицензии на ведение определенного вида деятельности либо на использование объектов, нахождение которых в обороте ограничено (включая природные ресурсы)*

Данный риск не актуален, так как Общество не осуществляет виды деятельности, подлежащие лицензированию, и не планирует использовать объекты, нахождение которых в обороте ограничено (включая природные ресурсы).

*Риски, связанные с возможной ответственностью по долгам третьих лиц.*

В настоящий момент Общество не несет ответственности по долгам третьих лиц.

*Риски, связанные с возможностью потери потребителей, на оборот с которыми приходится не менее чем 10% общей выручки от продажи продукции (работ, услуг)*

Данный риск связан с оттоком крупных потребителей в ситуации возможного строительства сторонними организациями альтернативных электросетевых объектов. Однако в связи с отсутствием у сторонних организаций альтернативного сетевого оборудования, использование



которого позволит сократить выручку Общества более чем на 10%, а также квалифицированного персонала для его обслуживания и ремонта, вероятность реализации риска низка.

Кроме того, управляющей организацией (ПАО «МРСК Северного Кавказа») реализуется стратегия по консолидации электросетевых активов в регионах своего присутствия, что позволит в перспективе увеличить объемы оказания услуг по передаче электрической энергии за счет дополнительного оформления прав пользования на электросетевое имущество.

### 5.8. Судебные разбирательства.

По состоянию на 31.12.2017 года Общество участвует в судебных процессах в качестве истца и ответчика.

АО «Чеченэнерго» в отчетном периоде поданы в Арбитражный суд ЧР исковые заявления в отношении следующих организаций – должников:

- ОАО «Оборонэнерго» задолженность 18 265 602 руб., пени 2 806 173, проценты 106 582 руб.; (Определением Арбитражного суда Краснодарского края от 11.01.2018 г. заседание назначено на 21.02.2017 г.)

- АО «ГУЖКХ» 5 696 733 руб.; (Решением АС г. Москвы от 05.05.2017 г. исковые требования удовлетворены);

- ГУП «Чечводоканал» задолженность 67 140 312 руб. неустойка 1 354 346 руб.; (Решением АС ЧР от 26.07.2017 г. исковые требования удовлетворены)

- МУП «Водоканал» задолженность 58 617 548 руб., неустойка 670 384 руб. (Решением АС ЧР от 07.2017 г. исковые требования удовлетворены);

- АО «ГУЖКХ» задолженность 5 630 728 руб. (Дело № А40-134207/2017, Определением Арбитражного суда г. Москвы от 14.09.2017 г. Дело передано на рассмотрение другого арбитражного суда (ожидается назначение судебного заседания, направлено обращение председателю Арбитражного суда РСО-Алания);

- АО «ГУЖФ» задолженность 5.696.733 руб. (Решением АС г. Москвы от 05.05.2017 г. исковые требования удовлетворены);

- ГУП «Чечводоканал» задолженность 91 092 806 руб. (Решением АС ЧР от 26.12.2017 г. исковые требования удовлетворены);

- МУП "Водоканал" задолженность 93 096 692 руб. пени 7 530 612 руб. (Решением АС ЧР от 20.11.2017 г. исковые требования удовлетворены);

- ГУП "Теплоснабжение" задолженность 61 457 984 руб. пени 5 847 003,21 руб. (Решением АС ЧР от 22.01.2018 г. исковые требования удовлетворены);

- ГУП «Аргунский комбинат хлебопродуктов» задолженность 384 063,36 руб. пени 11 917,15 руб. (Решением АС ЧР от 21.12.2017 г. исковые требования удовлетворены);

- ООО ПКП «Образец» задолженность 136 618 руб. пени 12 849 руб. (Решением АС ЧР от 31.07.2017 г. исковые требования удовлетворены)

- ГУП «Управление жилищно-коммунальных услуг» задолженность 14 190 1 719 руб. (Решением АС ЧР от 17.04.2017 г. исковые требования удовлетворены)
- ТСЖ «Ромашка – 85» задолженность 71 034 руб. пени 12 849 руб. (Решением АС ЧР от 16.10.2017 г. исковые требования удовлетворены)
- ГУП «Управление жилищно-коммунальных услуг» задолженность 25 498 2 510 руб. (произведена оплата после подачи иска решением АС ЧР от 23.05.2017 г. исковое производство прекращено)
- ПКАФ Седа задолженность 135 166 руб. пени 5 002 руб. (Решением АС ЧР от 29.08.2017 г. исковые требования удовлетворены)
- ПАО "Авиакомпания "Грозный Авиа" задолженность 44 416 руб. пени 8 089 руб. (Решением АС ЧР от 30.08.2017 г. исковые требования удовлетворены)
- ООО "Промзона" задолженность 42 331 руб. пени 12 849 руб. (Решением АС ЧР от 30.08.2017 г. исковые требования удовлетворены)
- ОВО по Гроз. Р-ну ФГКУ УВО при МВД по ЧР задолженность 128 995 руб. пени 25 176 (произведена оплата после подачи иска решением АС ЧР от 23.05.2017 г. исковое производство прекращено)
- ГУП Ремонтно-строительное предприятие задолженность 403 478 руб. пени 50 007 руб. (Решением АС ЧР от 01.08.2017 г. исковые требования удовлетворены)
- ГУП «Трансмаш» задолженность 53 386 2 135 руб. (Решением АС ЧР от 01.06.2017 г. исковые требования удовлетворены)
- ГУП "Ипподромный" (совхоз Родина) задолженность 103 462 руб. пени 9 043 руб. (Решением АС ЧР от 12.09.2017 г. исковые требования удовлетворены)
- ООО УК "ЖЭУ Октябрьского района" задолженность 142 088 руб. (Решением АС ЧР от 25.12.2017 г. исковые требования удовлетворены)
- ПК «Огонек» задолженность 83 957 руб. пени 12 5 248 руб. (произведена оплата после подачи иска решением АС ЧР от 25.01.2018 г. исковое производство прекращено)
- ООО «Грозненская экспериментальная фабрика» задолженность 54 194,48 руб. пени 2 384 руб. (Решением АС ЧР от 19.12.2017 г. исковые требования удовлетворены)
- ГУП «Грозненский кирпичный завод» задолженность 2 435 610, 96 руб. пени 191 551 руб. (Определением от 06.02.2018 г. назначено заседание на 06.03.2018 г.)
- ГУП "ХЛОДКОМБИНАТ" задолженность 40 590,58 руб. (Решением АС ЧР от 21.12.2017 г. исковые требования удовлетворены)
- ГУП «Госхоз Атагинский» задолженность 36 151 руб. (Решением АС ЧР от 10.03.2017 г. исковые требования удовлетворены)
- ГУП «Госхоз Атагинский» задолженность 134 932 руб. (Решением АС ЧР от 18.12.2017 г. исковые требования удовлетворены)
- МУП "ЖЭУ №2" задолженность 2 625 678 руб. (Определением от 14.02.2018 г. назначено заседание на 20.03.2018 г.)

-ГУП Винхоз «Калинина» задолженность 49 670,13 руб.  
(Определением от 17.01.2018 г. назначено заседание на 14.03.2018 г.)

- ГУП "Наурский бизнес-инкубатор" задолженность 87 972 4 715 руб.  
(Решением АС ЧР от 01.11.2017 г. искивые требования удовлетворены)

Определением Арбитражного суда Чеченской Республики об утверждено мировое соглашение по делу № А77-291/2017 от 21.12.2017г. между ПАО «Федеральная сетевая компания Единой энергетической системы» и АО «Чеченэнерго» по расрочке платежей до 31.12.2022 года по задолженности АО «Чеченэнерго» перед ПАО «Федеральная сетевая компания Единой энергетической системы» в сумме 488 405 867,76 руб., образованной по состоянию на 01.05.2017 года, состоящей из суммы задолженности по передаче электроэнергии и суммы процентов неустойки. Обязательства перед ПАО «Федеральная сетевая компания Единой энергетической системы» в сумме 488 405 867,76 руб. Обществом отражены в учете и показаны в бухгалтерском балансе по строке 1450 Прочие долгосрочные обязательства, а также раскрыты в Приложение 5.6.5 Пояснений к бухгалтерскому балансу и отчета о финансовых результатах в составе долгосрочной кредиторской задолженности.

#### 5.9. Информация о внесении исправлений в бухгалтерскую отчетность.

Исправления в бухгалтерскую отчетность в отчетном периоде не вносились.

#### 5.10. События после отчетной даты.

На основании приказа Министерства энергетики РФ от 24.04.2015 №242 АО «Чеченэнерго» – территориальной сетевой компании – присвоен статус гарантирующего поставщика электрической энергии на территории Чеченской Республики с 1 мая 2015 года и до даты вступления в силу решения о присвоении статуса гарантирующего поставщика победителю конкурса в отношении указанной зоны деятельности гарантирующего поставщика, но не более чем на 12 месяцев.

Управляющий директор

Р.С.-Э.Докуев

Главный бухгалтер



Л.У. Исаева

20 февраля 2018 г.